

**PROJETO BÁSICO - IMPLANTAÇÃO DO ATERRO SANITÁRIO**

**OBRA INSTITUCIONAL**

**PROJETO: ARQUITETÔNICO / SITUAÇÃO**

**CLIENTE: PREFEITURA MUNICIPAL DE IMPERATRIZ**

**ENDEREÇO DA OBRA: FAZENDA NOSSA SENHORA APARECIDA IMPERATRIZ, MA**

**AUTORES:**  
 PROPRIETÁRIO: PREFEITURA MUNICIPAL DE IMPERATRIZ  
 CNPJ: 06.158.455/0001-16

**PROJETO BÁSICO:** Eng. FRANKLIM LIMA DA ROCHA  
 CREA-MA: 6566/D

**PROJETO BÁSICO:** Eng. CARLOS ELPIDIO LAGO CUNHA  
 CREA-MA: 5583/D

**CONTEÚDO:** PLANTA DE SITUAÇÃO, DESCRIÇÕES, CONVERSÕES, PROJEÇÕES E LEGENDA.

**DESENHISTA: TEC. EDIF. UENESON TIAGO**      **PRANCHA:**

**ÁREA:**  
 ÁREA TOTAL: 77,7190 ha  
 PERÍMETRO: 3.700,20 m

**02/16**

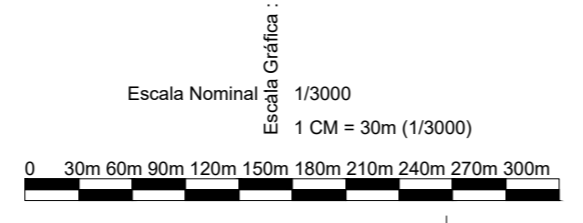
**ESCALA:** 1/3000      **DATA:** FEVEREIRO DE 2019

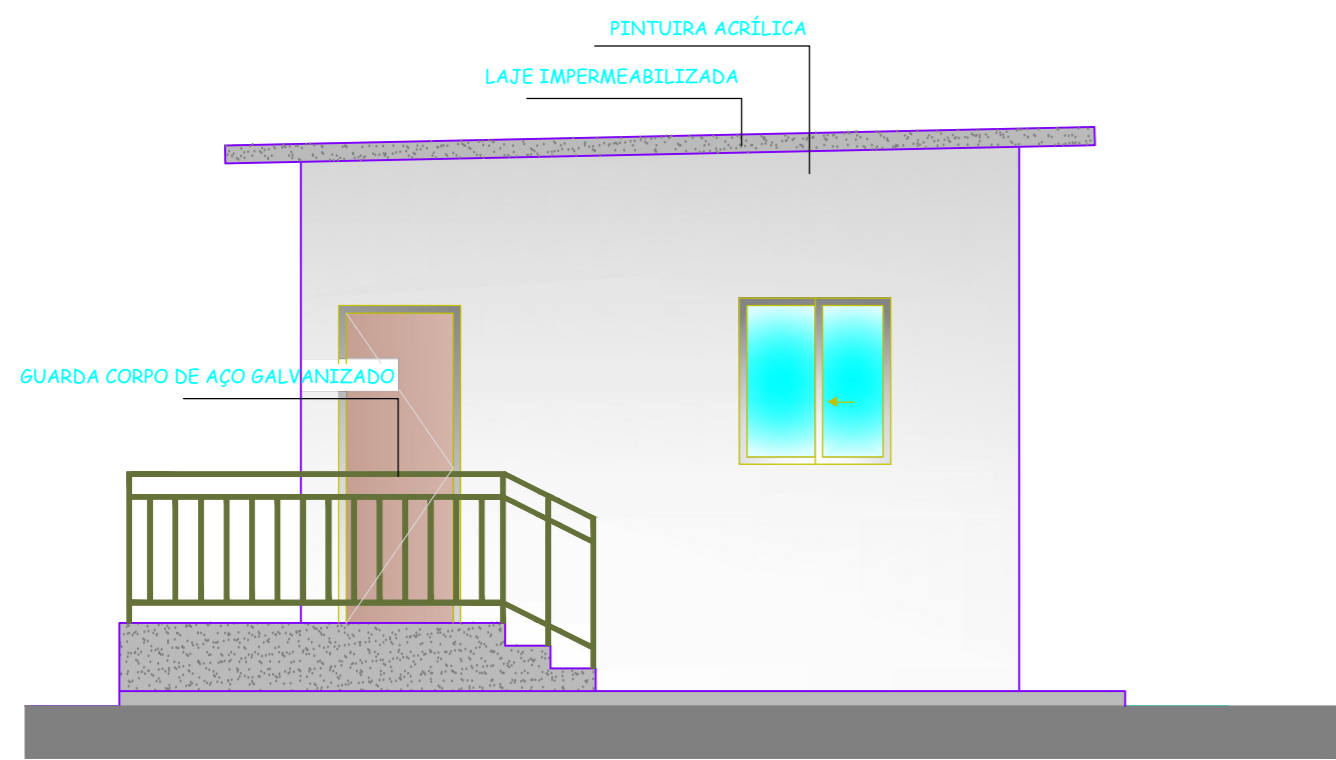
CONVENÇÕES	
▲ Vértice de Referência	— Perímetro
⊙ ABC-M-0001 Vértice Tipo "M"	— Matricula
⊙ ABC-P-0001 Vértice Tipo "P"	— Estrada Pavimentada
⊙ ABC-V-0001 Vértice Tipo "V"	— Estrada não Pavimentada
⊙ ABC-O-0001 Vértice Tipo "O"	— Faixa de Domínio
	— Cursos d'Água
	▨ Reserva Legal

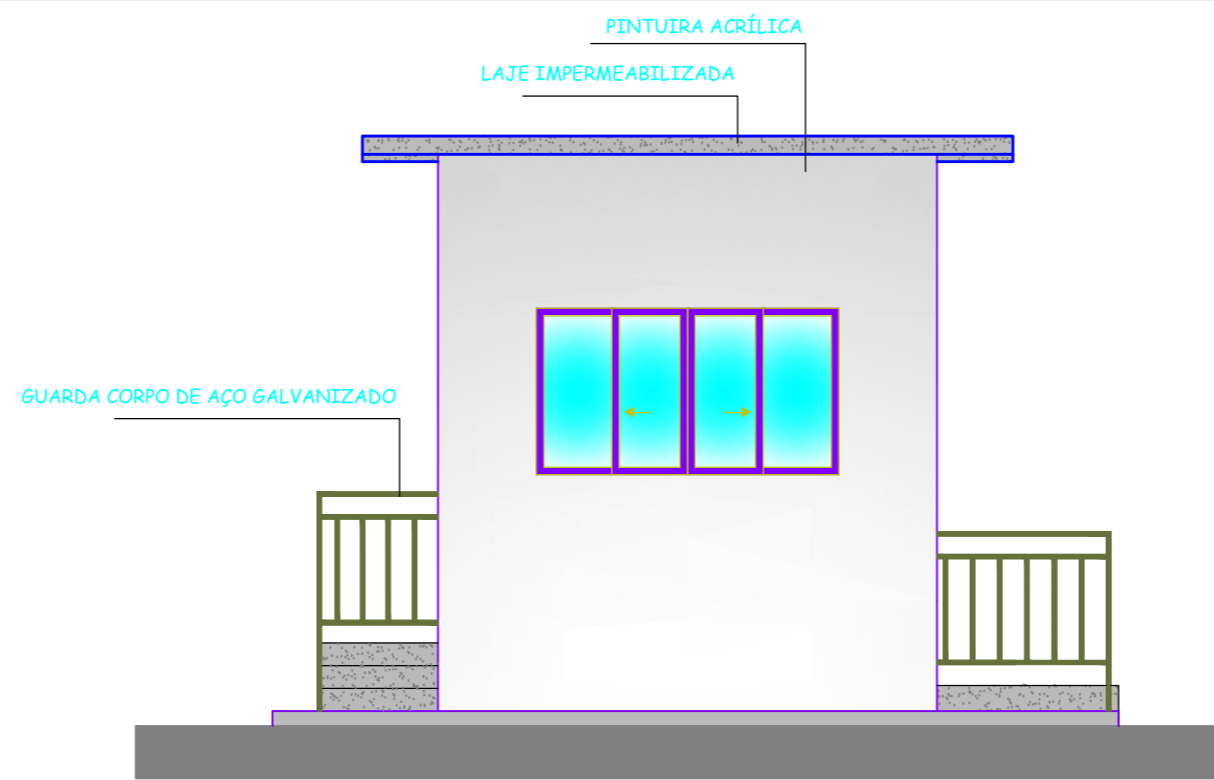
PROJEÇÃO UNIVERSAL TRANSVERSA DE MERCATOR	
U T M	
SRG / DATUM: SIRGAS2000	
MERIDIANO CENTRAL: -45°	
VÉRTICE: FHK-M-0731	
LATITUDE: -5°25'5.7180"	
LONGITUDE: -47°30'43.0550"	
CONVERGÊNCIA MERIDIANA: FATOR ESCALA K:	
▲ 0°14'14.448572" 1.00055923	

DESCRIÇÃO DA PARCELA									
MATRICULA 16362 - CÁLULO DE ÁREA NO S.G.L. - SISTEMA GEODÉSICO LOCAL									
Estação Código	Estação Longitude	Estação Latitude	Estação Altitude(m)	Vante Código	Azimute (º Estdio)	Distancia (º Estdio)	Estação Etm UTM	Estação Ntm UTM	
FHK-M-0731	-47°30'43.055"	-5°25'05.718"	103.44	JPO-P-1153	89.25	472.80m	221.634.19	9.400.525.67	
JPO-P-1153	-47°30'29.670"	-5°25'06.520"	99.73	JPO-P-1153	119.25	156.13m	222.046.57	9.400.522.72	
JPO-P-1153	-47°30'25.255"	-5°25'08.021"	103.72	JPO-P-1155	119.16	288.63m	222.182.88	9.400.428.41	
JPO-P-1155	-47°30'17.077"	-5°25'13.616"	111.65	BKR-M-S088	178.15	422.21m	222.436.38	9.400.286.23	
BKR-M-S088	-47°30'18.050"	-5°25'22.354"	122.23	FHK-M-0746	291.30	57.01m	222.449.98	9.399.954.05	
FHK-M-0746	-47°30'18.812"	-5°25'27.676"	123.32	FHK-M-0741	213.12	184.81m	222.383.69	9.399.853.89	
FHK-M-0741	-47°30'22.094"	-5°25'30.702"	108.23	FHK-M-0740	207.41	247.81m	222.283.25	9.399.698.99	
FHK-M-0740	-47°30'25.835"	-5°25'39.845"	113.42	FHK-M-0739	291.29	239.30m	222.168.94	9.399.476.98	
FHK-M-0739	-47°30'34.797"	-5°25'37.016"	98.89	FHK-M-0696	228.03	231.49m	221.892.54	9.399.564.78	
FHK-M-0696	-47°30'40.211"	-5°25'42.246"	99.72	FHK-M-0751	322.15	566.73m	221.726.44	9.399.403.35	
FHK-M-0751	-47°30'51.489"	-5°25'27.837"	97.33	FHK-M-0734	50.50	65.82m	221.577.48	9.399.850.39	
FHK-M-0734	-47°30'49.842"	-5°25'26.280"	95.06	FHK-M-0720	47.48	46.74m	221.427.76	9.399.892.82	
FHK-M-0720	-47°30'48.717"	-5°25'25.258"	96.24	FHK-M-0631	31.03	527.19m	221.462.29	9.399.924.37	
FHK-M-0631	-47°30'39.884"	-5°25'10.858"	95.54	BKR-M-S088	31.09	25.50m	221.732.47	9.400.377.39	
BKR-M-S088	-47°30'29.455"	-5°25'09.844"	95.76	BKR-M-S088	318.46	103.46m	221.745.60	9.400.399.30	
BKR-M-S088	-47°30'41.670"	-5°25'07.311"	96.61	FHK-M-0731	318.56	64.90m	221.677.05	9.400.476.85	

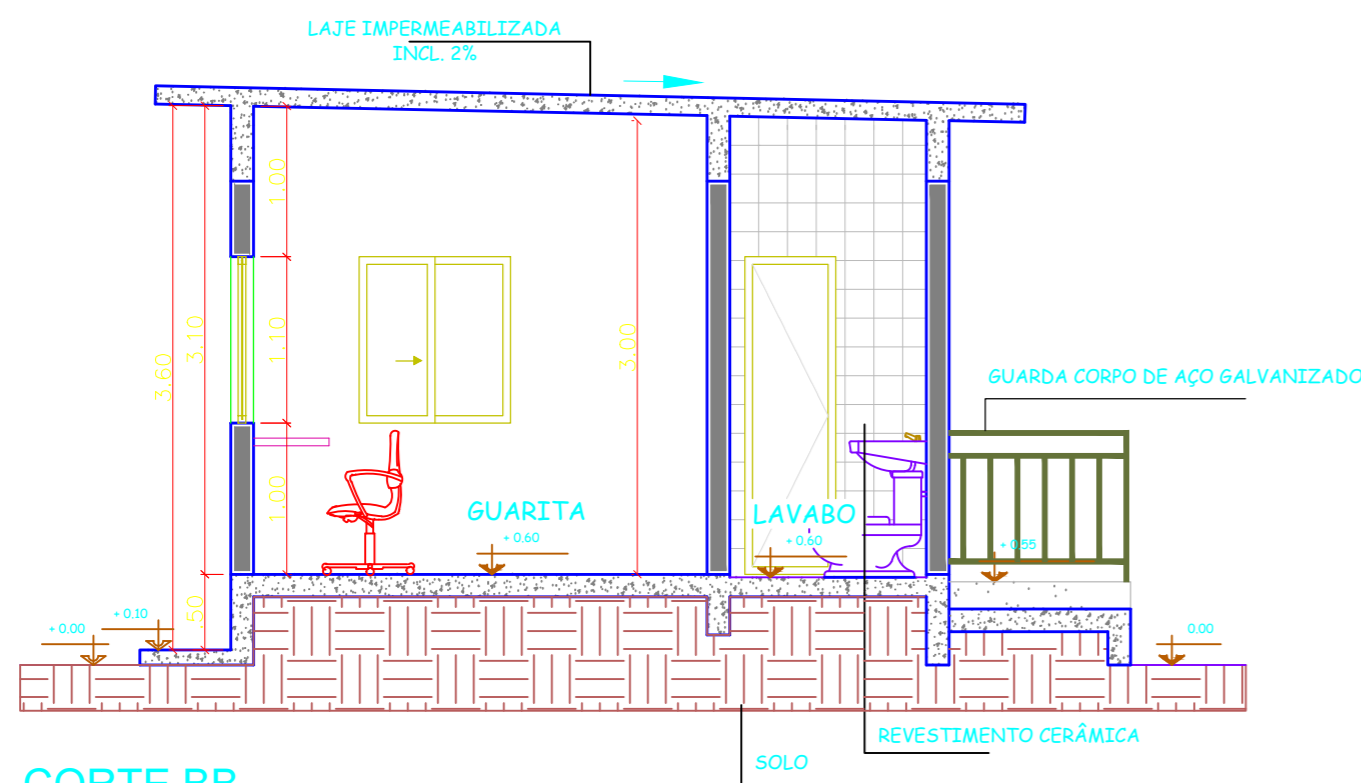




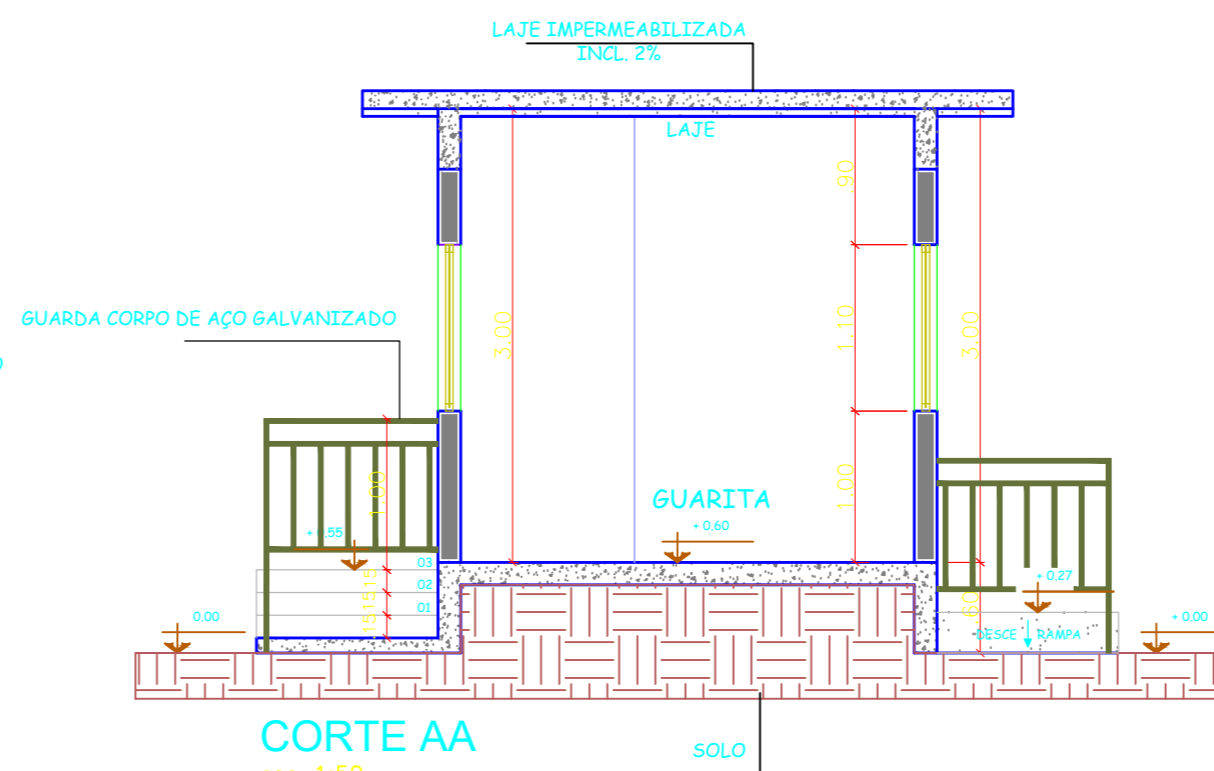
**FACHADA FRONTAL**  
esc 1:50



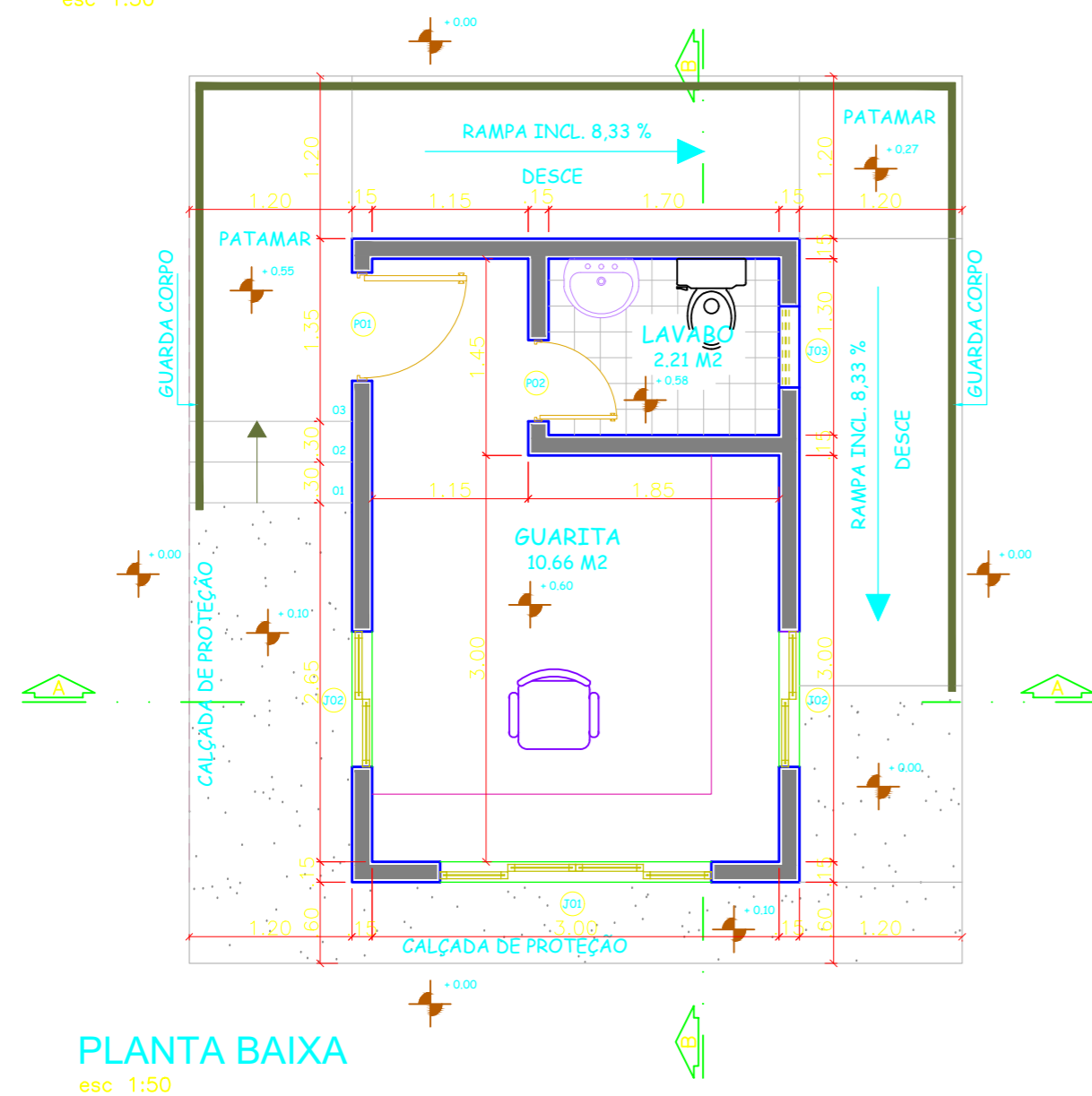
**FACHADA LATERAL**  
esc 1:50




**CORTE BB**  
esc 1:50



**CORTE AA**  
esc 1:50



**PLANTA BAIXA**  
esc 1:50



**PLANTA DE COBERTURA**  
esc 1:50

QUADRO DE AMBIENTES		
NOME	ÁREA	TIPO DE PISO
LAVABO	2,21 M2	CERÂMICO 35X35
GUARITA	10,66 M2	CERÂMICO 35X35

QUADRO DE JANELAS					
SINBOLOGIA	QTD.	LARGURA	ALTURA	PEITORIL	TIPO
J01	01	2,00	1,10	1,00	CORRER QUATRO FOLHAS DE VIDRO
J02	02	1,00	1,10	1,00	CORRER DUAS FOLHAS DE VIDRO
J03	01	0,60	0,60	1,40	MAXIMAR DE FERRO E VIDRO

QUADRO DE PORTAS					
SINBOLOGIA	QTD.	LARGURA	ALTURA	PEITORIL	TIPO
P01	01	0,80	2,10	-	MADEIRA DE ABRIR
P02	01	0,60	2,10	-	MADEIRA DE ABRIR



**PROJETO BÁSICO - IMPLANTAÇÃO DO ATERRO SANITÁRIO**  
**OBRA INSTITUCIONAL**

**PROJETO:**  
ARQUITETÔNICO / GUARITA

**CLIENTE:**  
PREFEITURA MUNICIPAL DE IMPERATRIZ

**ENDEREÇO DA OBRA:**  
FAZENDA NOSSA SENHORA APARECIDA  
IMPERATRIZ, MA

**AUTORES:**

PROPRIETÁRIO: \_\_\_\_\_  
PREFEITURA MUNICIPAL DE IMPERATRIZ  
CNPJ: 06.158.455/0001-16

PROJETO BÁSICO: \_\_\_\_\_  
Eng. FRANKLIM LIMA DA ROCHA  
CREA-MA: 6566/D

PROJETO BÁSICO: \_\_\_\_\_  
Eng. CARLOS ELPIDIO LAGO CUNHA  
CREA-MA: 5583/D

**CONTEUDO:**  
PLANTA BAIXA, PLANTA DE COBERTURA, CORTE AA, CORTE BB E QUADRO DE ESQUADRIA.

**DESENHISTA:** TEC. EDIF. UENESON TIAGO

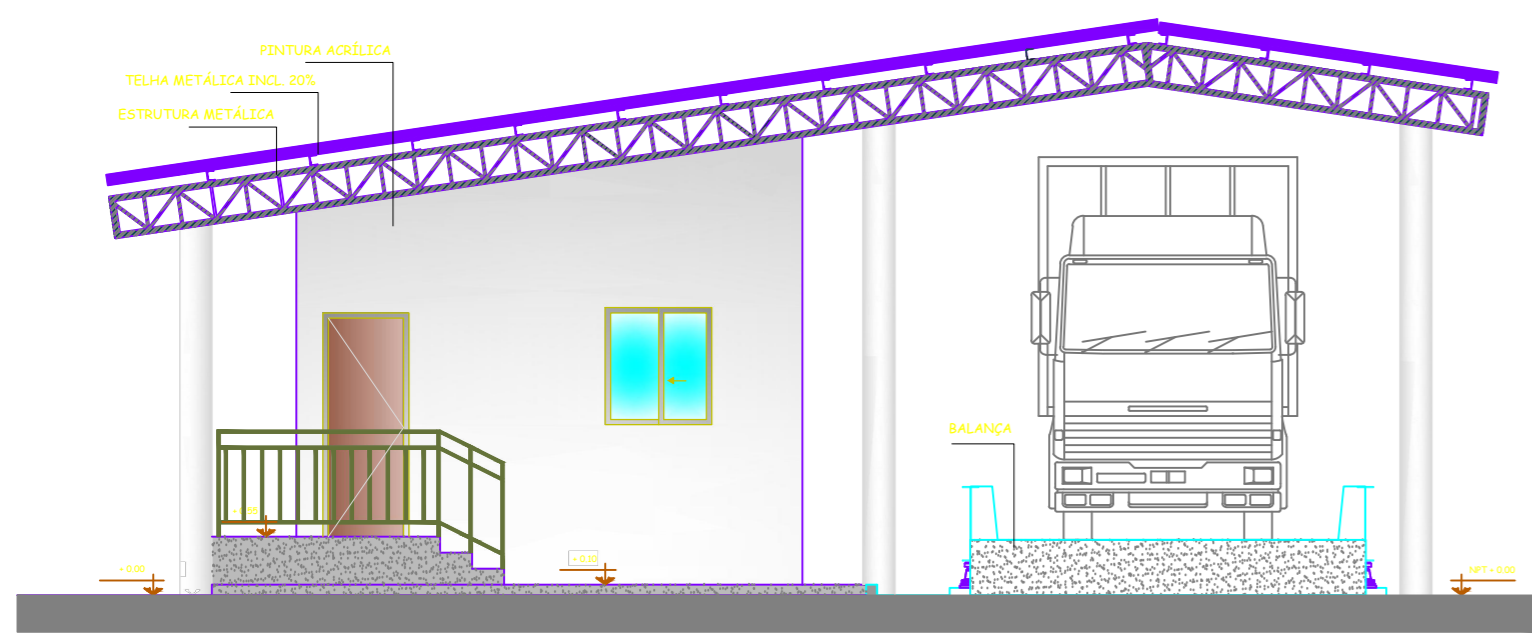
**PRANCHA:**

**ÁREA:**  
ÁREA DA CONSTRUÇÃO: 15,67 M2

**04 / 16**

**ESCALA:** INDICADA

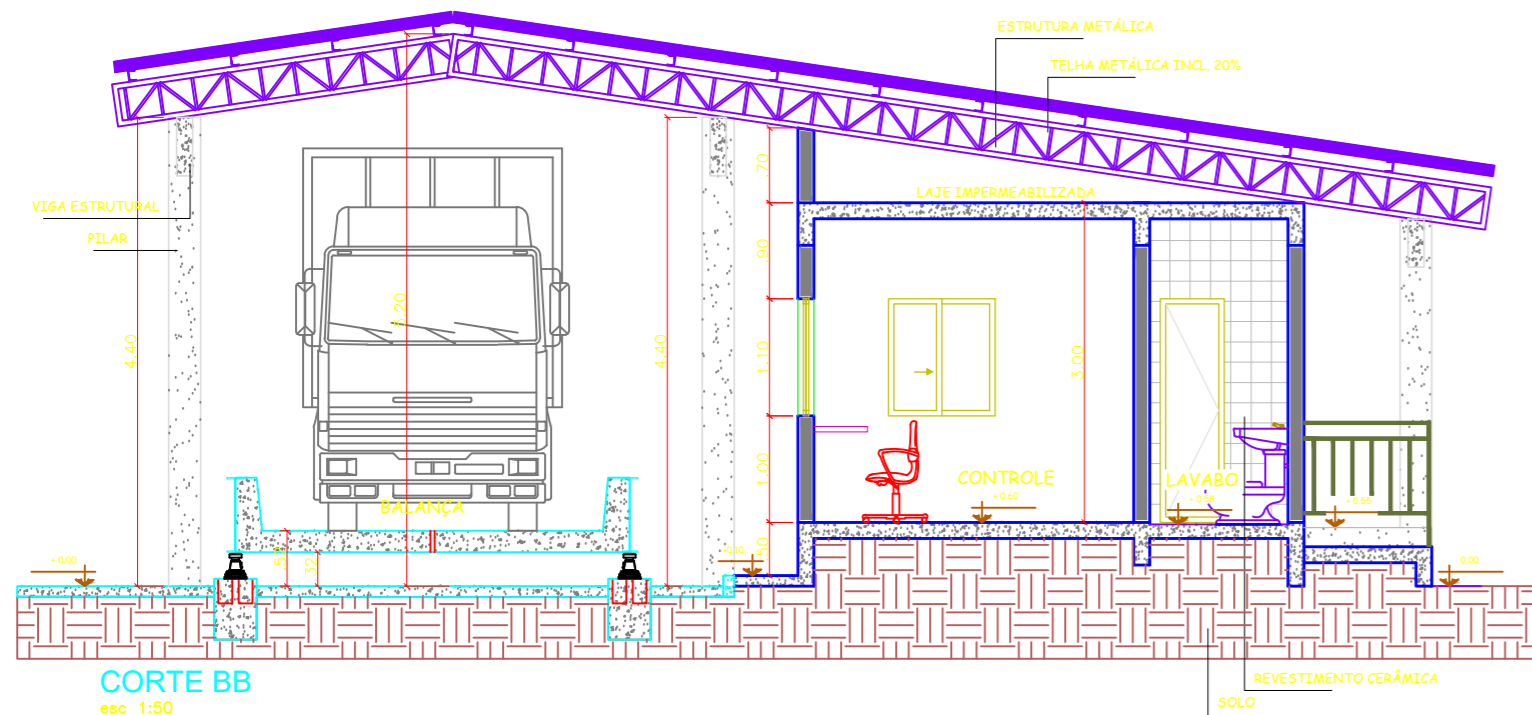
**DATA:** FEVEREIRO DE 2019



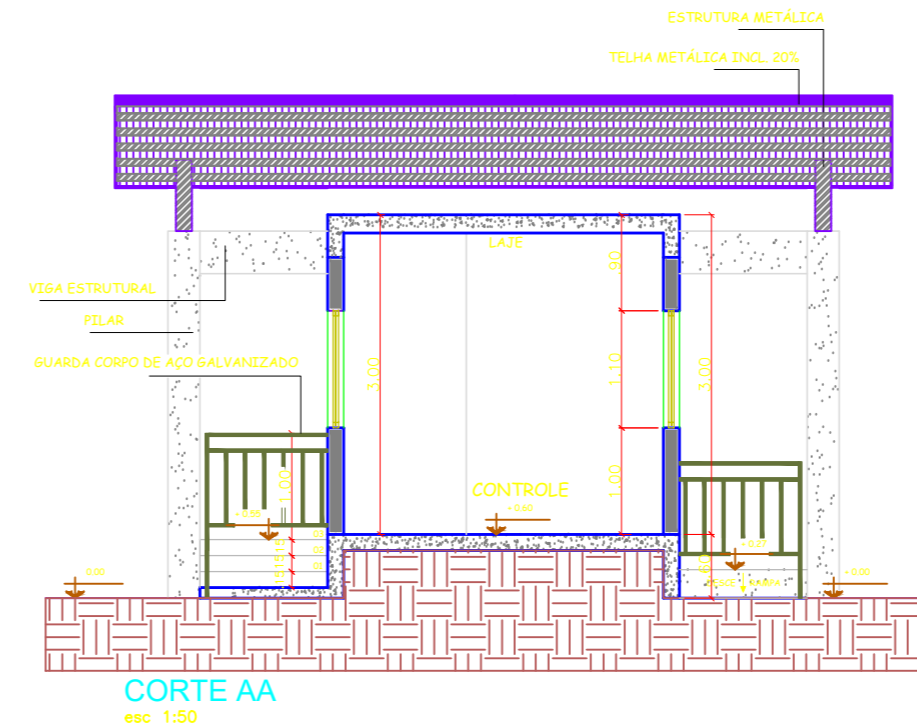
FACHADA FRONTAL  
esc 1:50



FACHADA LATERAL  
esc 1:50



CORTE BB  
esc 1:50

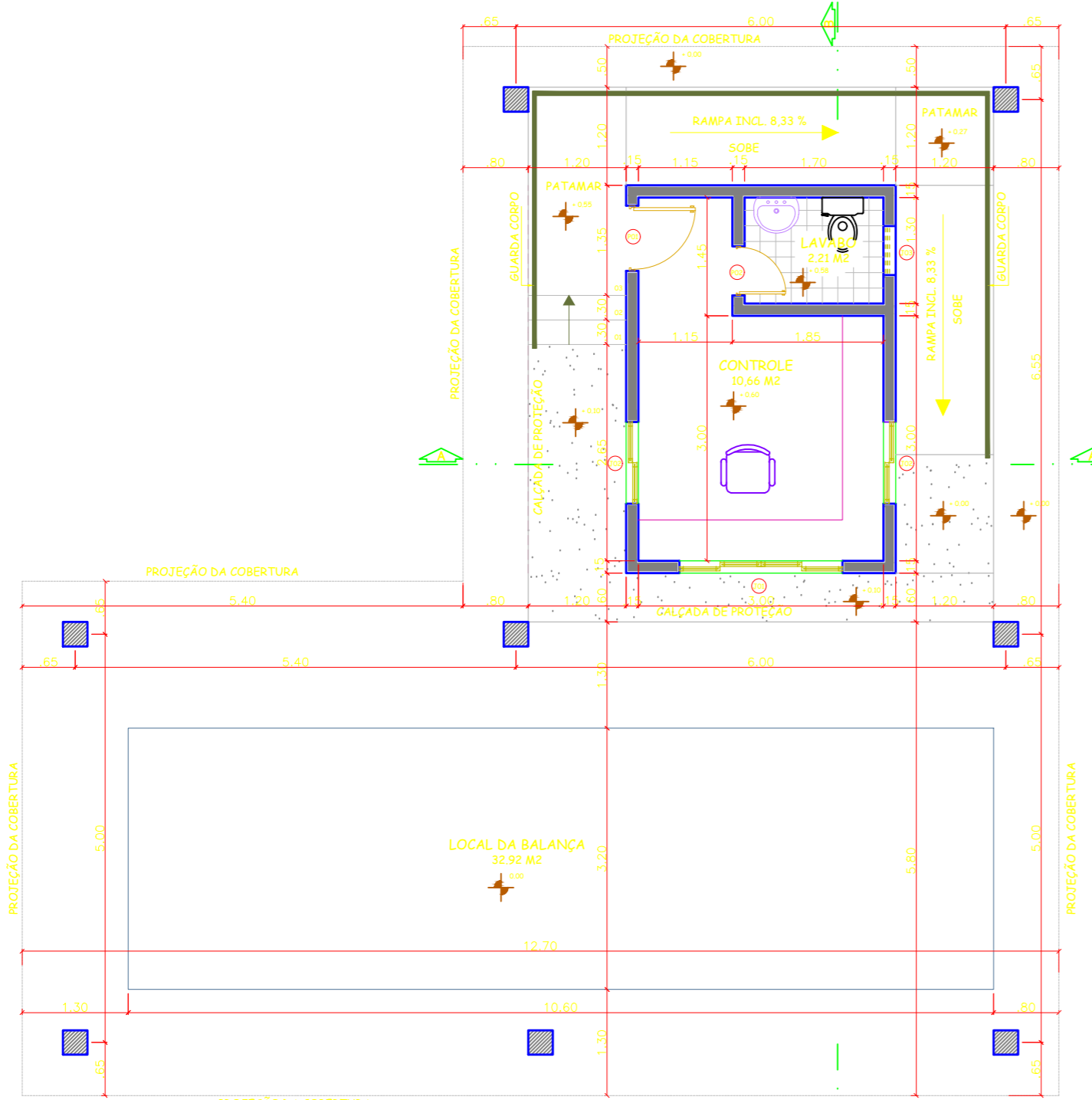


CORTE AA  
esc 1:50

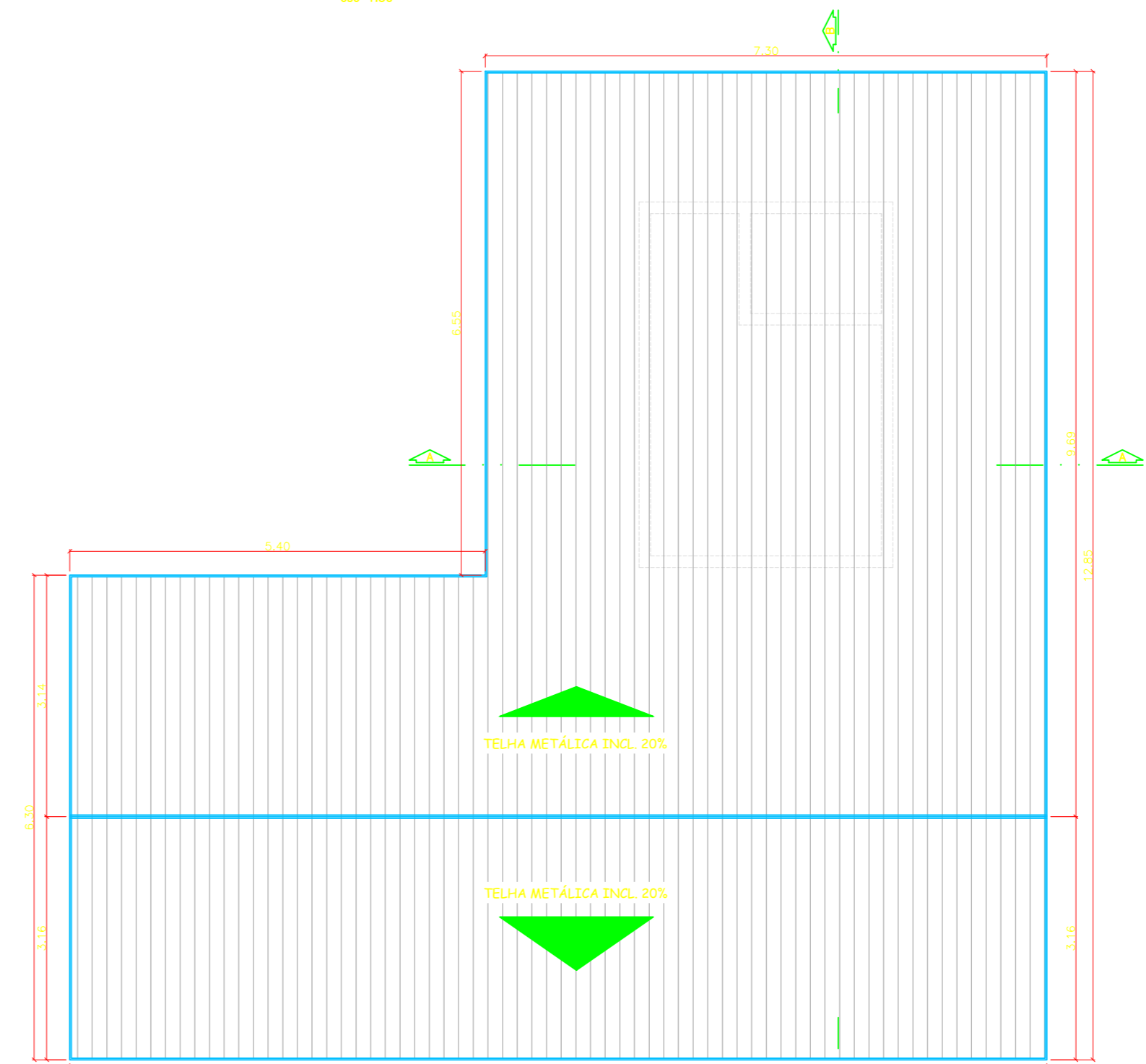
QUADRO DE AMBIENTES				
NOME	ÁREA	CERÂMICO	TIPO DE PISO	
LAVABO	2,21 M2	CERÂMICO 35X35		
GUARITA	10,66 M2	CERÂMICO 35X35		
LOCAL DA BALANÇA	36,92 M2	CONCRETO ARMADO		

QUADRO DE JANELAS					
SINBOLOGIA	QTD.	LARGURA	ALTURA	PEITORIL	TIPO
J01	01	2,00	1,10	1,00	CORRER QUATRO FOLHAS DE VIDRO
J02	02	1,00	1,10	1,00	CORRER DUAS FOLHAS DE VIDRO
J03	01	0,60	0,60	1,40	MAXIMAR DE FERRO E VIDRO

QUADRO DE PORTAS					
SINBOLOGIA	QTD.	LARGURA	ALTURA	PEITORIL	TIPO
P01	01	0,80	2,10	-	MADEIRA DE ABRIR
P02	01	0,60	2,10	-	MADEIRA DE ABRIR



PLANTA BAIXA  
esc 1:50



PLANTA DE COBERTURA  
esc 1:50



**PROJETO BÁSICO - IMPLANTAÇÃO DO ATERRO SANITÁRIO**

OBRA INSTITUCIONAL

PROJETO: ARQUITETÔNICO / BALANÇA E CONTROLE

CLIENTE: PREFEITURA MUNICIPAL DE IMPERATRIZ

ENDEREÇO DA OBRA: FAZENDA NOSSA SENHORA APARECIDA IMPERATRIZ, MA

AUTORES:

PROPRIETÁRIO: PREFEITURA MUNICIPAL DE IMPERATRIZ  
CNPJ: 06.158.455/0001-16

PROJETO BÁSICO: Eng. FRANKLIM LIMA DA ROCHA  
CREA-MA: 6566/D

PROJETO BÁSICO: Eng. CARLOS ELPÍDIO LAGO CUNHA  
CREA-MA: 5583/D

CONTEÚDO: PLANTA BAIXA, PLANTA DE COBERTURA, CORTE AA, CORTE BB E QUADRO DE ESQUADRIA.

DESENHISTA: TEC. EDIF. UENESON TIAGO

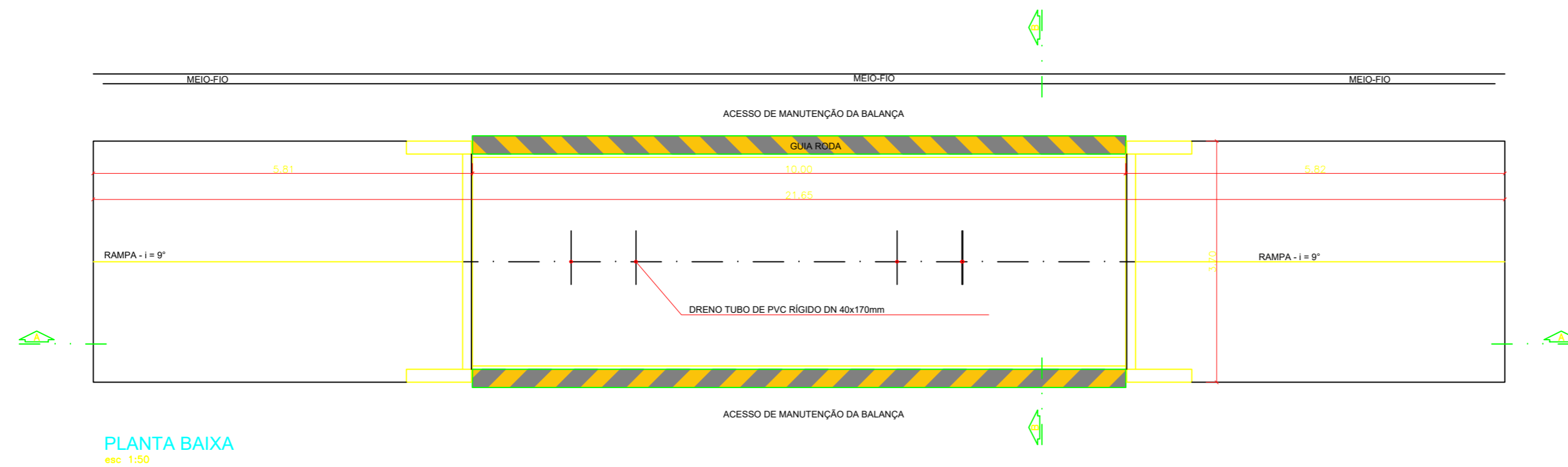
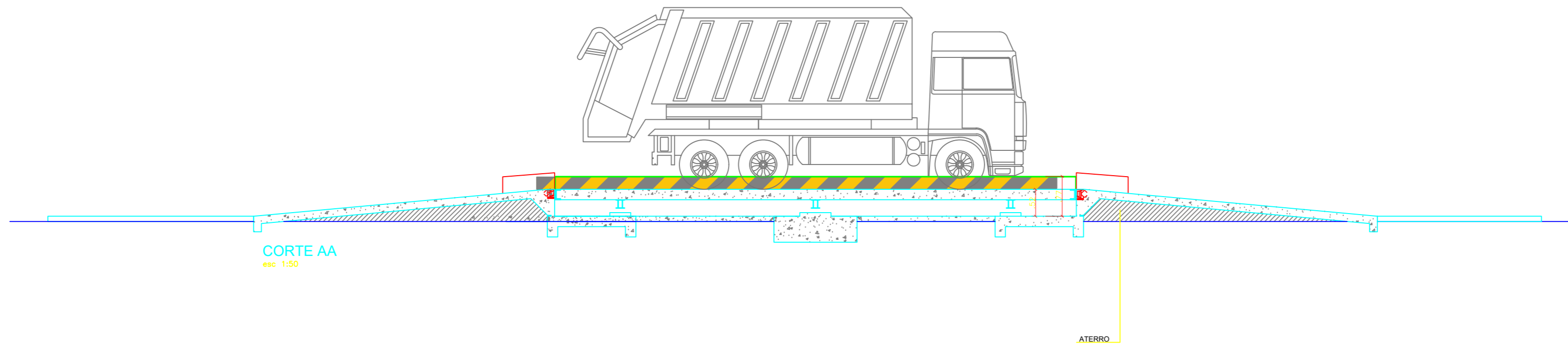
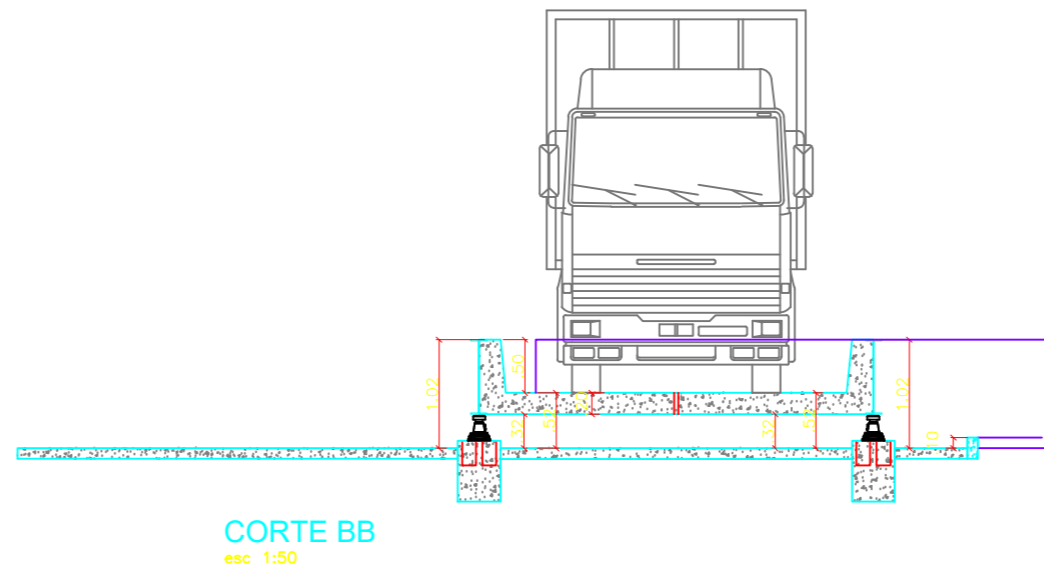
PRANCHA:

ÁREA: ÁREA DA CABINE: 15,67 M2  
ÁREA TOTAL COBERTA: 127,82 M2

05/16

ESCALA: INDICADA

DATA: FEVEREIRO DE 2019



**PROJETO BÁSICO - IMPLANTAÇÃO DO ATERRO SANITÁRIO  
OBRA INSTITUCIONAL**

**PROJETO:**  
ARQUITETÔNICO / BALANÇA E CONTROLE

**CLIENTE:**  
PREFEITURA MUNICIPAL DE IMPERATRIZ

**ENDEREÇO DA OBRA:**  
FAZENDA NOSSA SENHORA APARECIDA  
IMPERATRIZ, MA

**AUTORES:**

**PROPRIETÁRIO:** PREFEITURA MUNICIPAL DE IMPERATRIZ  
CNPJ: 06.158.455/0001-16

**PROJETO BÁSICO:** Eng. FRANKLIM LIMA DA ROCHA  
CREA-MA: 6566/D

**PROJETO BÁSICO:** Eng. CARLOS ELPIDIO LAGO CUNHA  
CREA-MA: 5583/D

**CONTEÚDO:**  
DETALHES DA BALANÇA.

**DESENHISTA:** TEC. EDIF. UENESON TIAGO

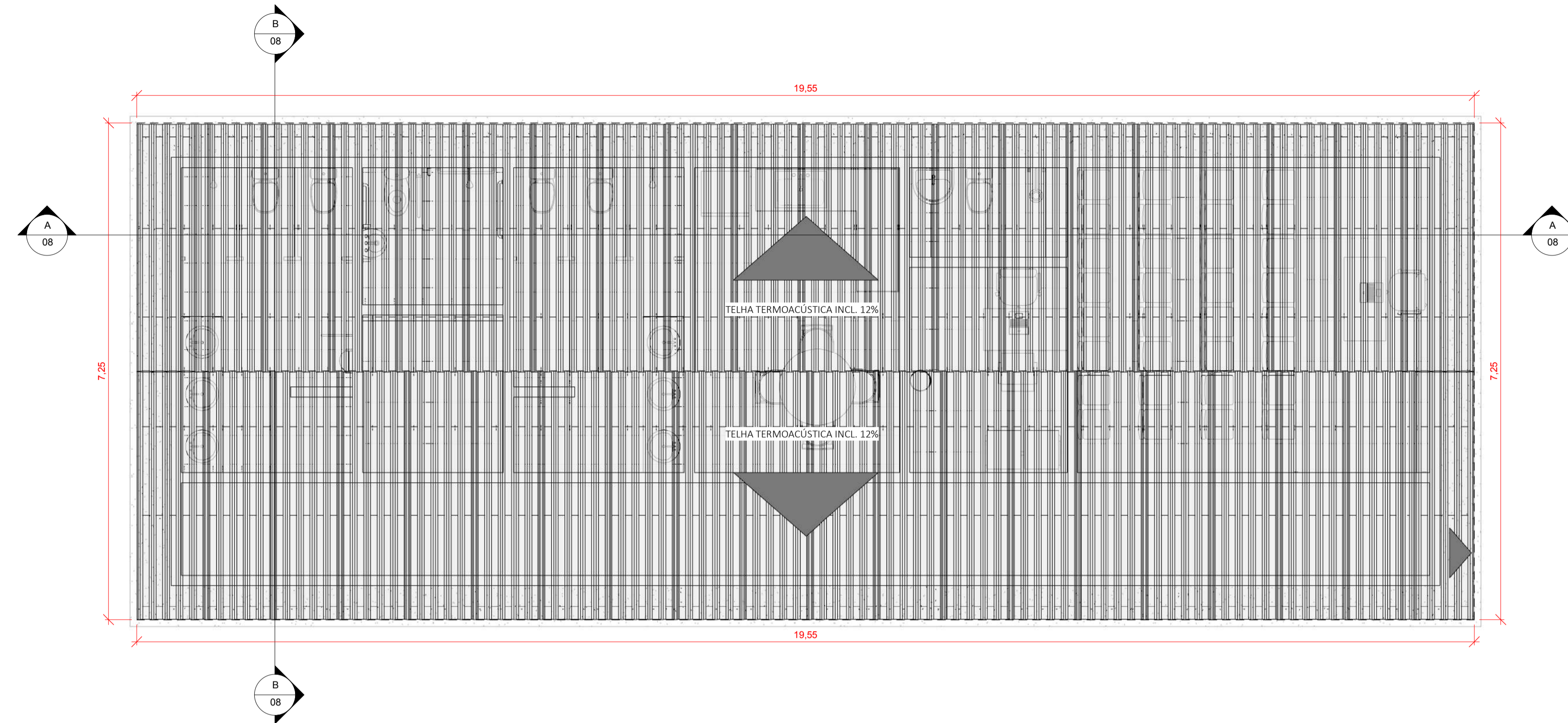
**PRANCHA:**

**ÁREA:**  
ÁREA DA CABINE: 15,67 M2  
ÁREA TOTAL COBERTA: 127,82 M2

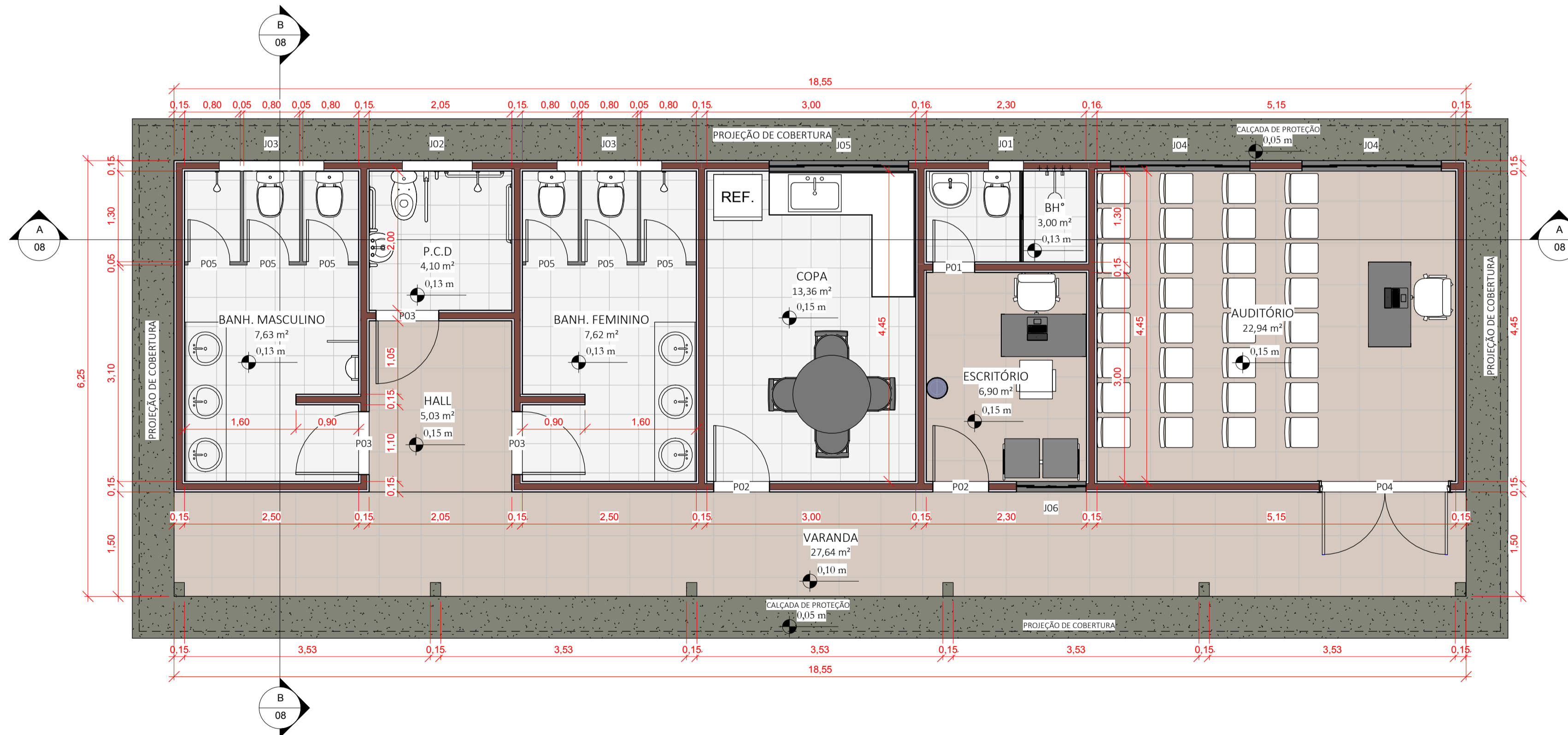
**06/16**

**ESCALA:** INDICADA

**DATA:** FEVEREIRO DE 2019



2 COBERTURA  
1: 50



1 PLANTA BAIXA  
1: 50

TABELA DE AMBIENTES		
NOME	ÁREA	TIPO DE PISO
BH*	3,00 m <sup>2</sup>	CERÂMICO 35X35
P.C.D	4,10 m <sup>2</sup>	CERÂMICO 35X35
HALL	5,03 m <sup>2</sup>	CERÂMICO 35X35
ESCRITÓRIO	6,90 m <sup>2</sup>	CERÂMICO 35X35
BANH. FEMININO	7,62 m <sup>2</sup>	CERÂMICO 35X35
BANH. MASCULINO	7,63 m <sup>2</sup>	CERÂMICO 35X35
COPA	13,36 m <sup>2</sup>	CERÂMICO 35X35
AUDITÓRIO	22,94 m <sup>2</sup>	CERÂMICO 35X35
VARANDA	27,64 m <sup>2</sup>	CERÂMICO 35X35

TABELA DE PORTAS					
SIMBOLOGIA	QTD	LARGURA	ALTURA	Descrição	
P01	1	0,60 m	2,10 m	ABRIR UMA FOLHA DE MADEIRA	
P02	2	0,80 m	2,10 m	ABRIR UMA FOLHA DE MADEIRA	
P03	3	0,90 m	2,10 m	ABRIR UMA FOLHA DE MADEIRA	
P04	1	1,80 m	2,10 m	ABRIR DUAS FOLHAS DE MADEIRA	
P05	6	0,60 m	1,90 m	ABRIR UMA FOLHA DE MADEIRA	

Total geral: 13

TABELA DE JANELAS					
SIMBOLOGIA	QTD	LARGURA	ALTURA	ALTURA DO PEITORIL	Descrição
J01	1	0,50 m	0,60 m	2,00 m	MAXIMIAIR DE FERRO E VIDRO
J02	1	1,00 m	0,60 m	2,00 m	MAXIMIAIR DE FERRO E VIDRO
J03	2	1,50 m	0,60 m	2,00 m	MAXIMIAIR DE FERRO E VIDRO
J04	2	2,00 m	1,10 m	1,00 m	CORRER 4 FOLHAS DE VIDRO
J05	1	2,00 m	0,80 m	1,30 m	CORRER 4 FOLHAS DE VIDRO
J06	1	1,00 m	1,10 m	1,00 m	CORRER 4 FOLHAS DE VIDRO

Total geral: 8



PROJETO BÁSICO - IMPLANTAÇÃO DO ATERRO SANITÁRIO  
OBRA INSTITUCIONAL

PROJETO:  
ARQUITETÔNICO / ADMINISTRAÇÃO

CLIENTE:  
PREFEITURA MUNICIPAL DE IMPERATRIZ

ENDEREÇO DA OBRA:  
FAZENDA NOSSA SENHORA APARECIDA  
IMPERATRIZ, MA

AUTORES:

PROPRIETÁRIO: \_\_\_\_\_  
PREFEITURA MUNICIPAL DE IMPERATRIZ  
CNPJ: 06.158.455/0001-16

AUTOR DO PROJETO: \_\_\_\_\_  
Eng. FRANKLIM LIMA DA ROCHA  
CREA-MA: 6566/D

RESPONSÁVEL TÉCNICO: \_\_\_\_\_  
Eng. CARLOS ELPÍDIO LAGO CUNHA  
CREA-MA: 5583/D

CONTEÚDO:  
PLANTA BAIXA, PLANTA DE COBERTURA, QUADRO DE ESQUADRIAS E QUADRO DE AMBIENTES.

DESENHISTA: TEC. EDIF. UENESON TIAGO

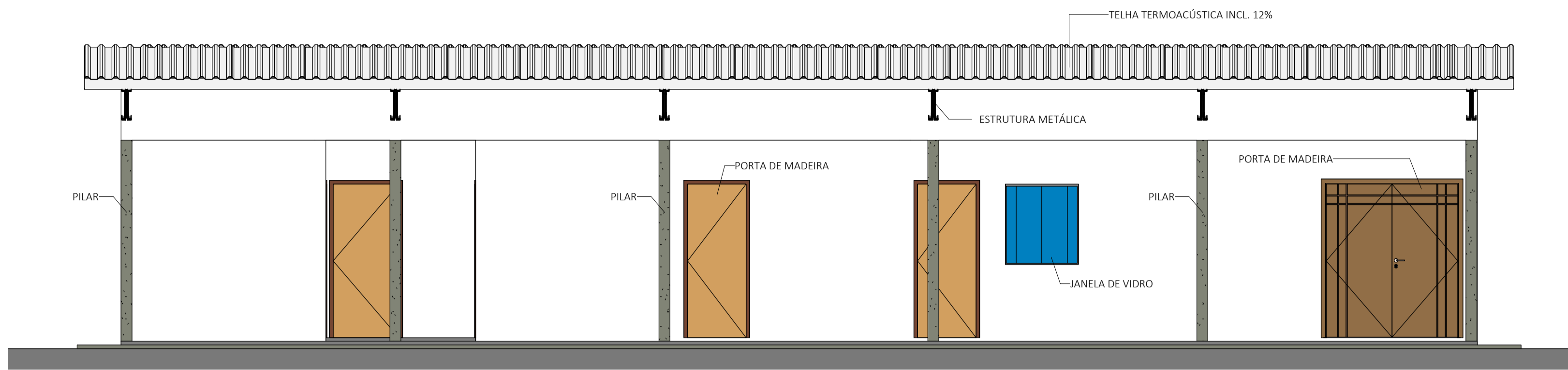
PRANCHA:

ÁREAS:  
ÁREA DA CONSTRUÇÃO: 115,93 M2

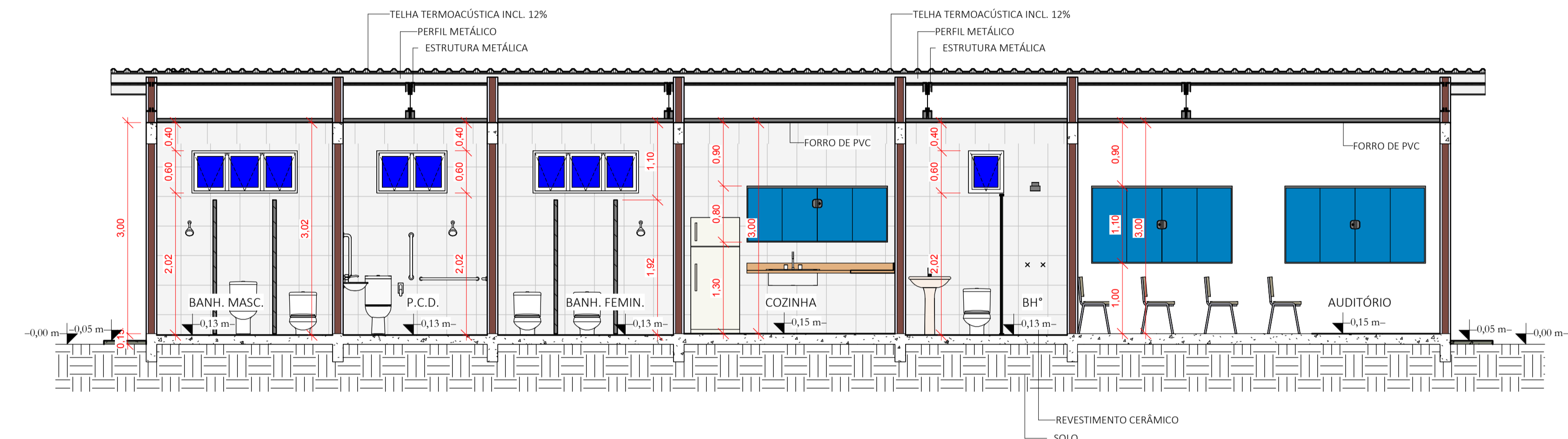
07/16

ESCALA: INDICADA

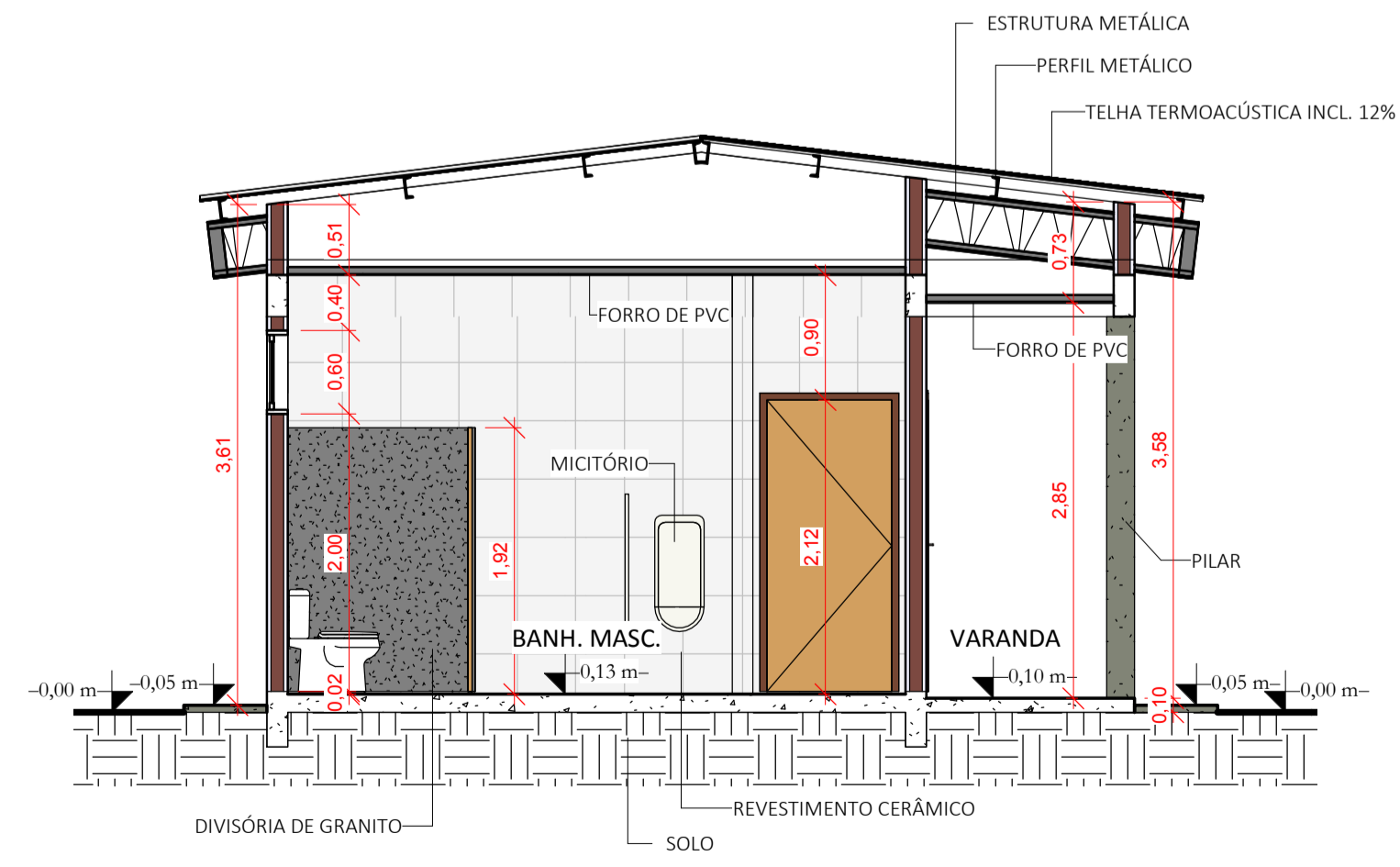
DATA: FEVEREIRO DE 2019



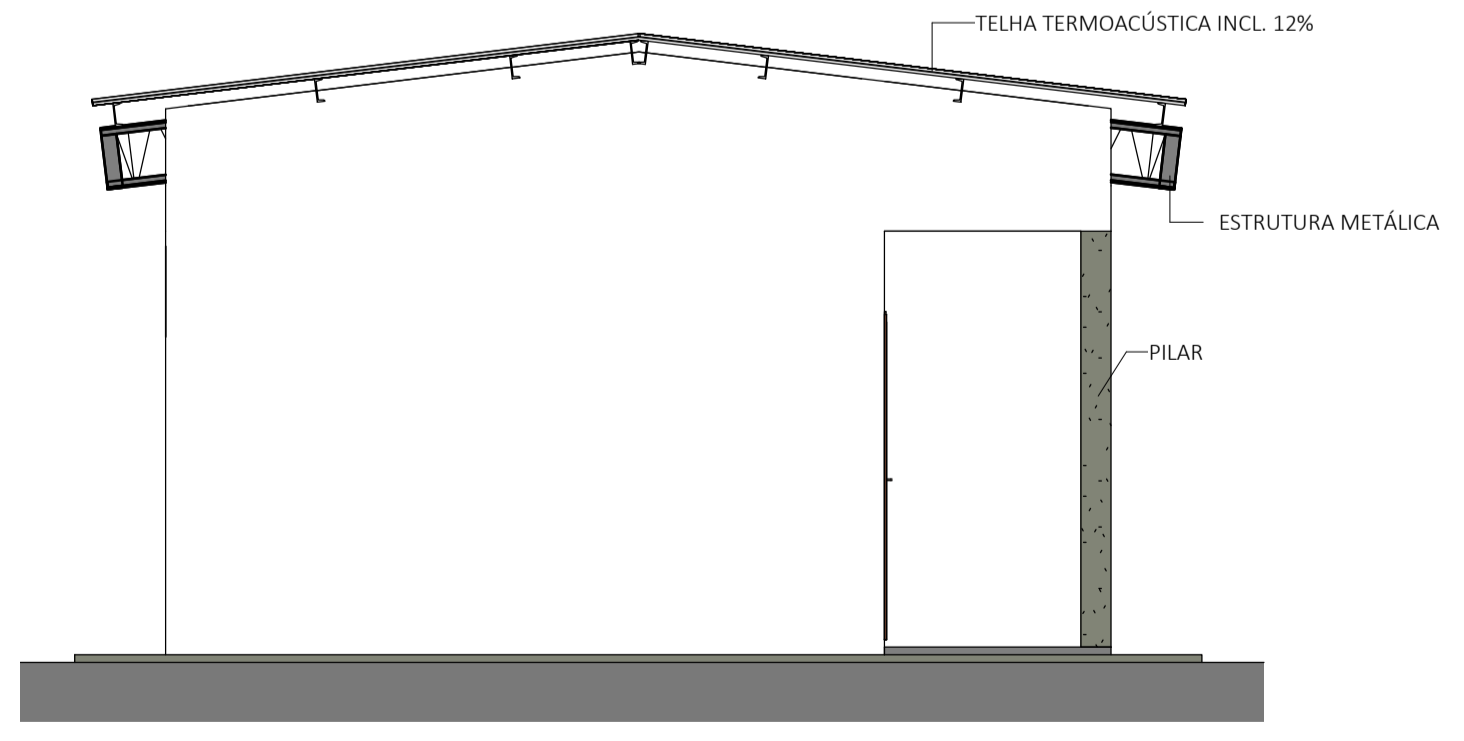
**3** FACHADA FRONTAL  
1 : 50



**A** CORTE AA  
1 : 50



**B** CORTE BB  
1 : 50



**4** FACHADA LATERAL  
1 : 50

TABELA DE AMBIENTES		
NOME	ÁREA	TIPO DE PISO
BH*	3,00 m <sup>2</sup>	CERÂMICO 35X35
P.C.D	4,10 m <sup>2</sup>	CERÂMICO 35X35
HALL	5,03 m <sup>2</sup>	CERÂMICO 35X35
ESCRITÓRIO	6,90 m <sup>2</sup>	CERÂMICO 35X35
BANH. FEMININO	7,62 m <sup>2</sup>	CERÂMICO 35X35
BANH. MASCULINO	7,63 m <sup>2</sup>	CERÂMICO 35X35
COPA	13,36 m <sup>2</sup>	CERÂMICO 35X35
AUDITÓRIO	22,94 m <sup>2</sup>	CERÂMICO 35X35
VARANDA	27,64 m <sup>2</sup>	CERÂMICO 35X35

TABELA DE PORTAS					
SIMBOLOGIA	QTD	LARGURA	ALTURA	Descrição	
P01	1	0,60 m	2,10 m	ABRIR UMA FOLHA DE MADEIRA	
P02	2	0,80 m	2,10 m	ABRIR UMA FOLHA DE MADEIRA	
P03	3	0,90 m	2,10 m	ABRIR UMA FOLHA DE MADEIRA	
P04	1	1,80 m	2,10 m	ABRIR DUAS FOLHA DE MADEIRA	
P05	6	0,60 m	1,90 m	ABRIR UMA FOLHA DE MADEIRA	

Total geral: 13

TABELA DE JANELAS					
SIMBOLOGIA	QTD	LARGURA	ALTURA	ALTURA DO PEITORIL	Descrição
J01	1	0,50 m	0,60 m	2,00 m	MAXIMIAR DE FERRO E VIDRO
J02	1	1,00 m	0,60 m	2,00 m	MAXIMIAR DE FERRO E VIDRO
J03	2	1,50 m	0,60 m	2,00 m	MAXIMIAR DE FERRO E VIDRO
J04	2	2,00 m	1,10 m	1,00 m	CORRER 4 FOLHAS DE VIDRO
J05	1	2,00 m	0,80 m	1,30 m	CORRER 4 FOLHAS DE VIDRO
J06	1	1,00 m	1,10 m	1,00 m	CORRER 4 FOLHAS DE VIDRO

Total geral: 8



PROJETO BÁSICO - IMPLANTAÇÃO DO ATERRO SANITÁRIO  
OBRA INSTITUCIONAL

PROJETO:  
ARQUITETÔNICO / ADMINISTRAÇÃO

CLIENTE:  
PREFEITURA MUNICIPAL DE IMPERATRIZ

ENDEREÇO DA OBRA:  
FAZENDA NOSSA SENHORA APARECIDA  
IMPERATRIZ, MA

AUTORES:

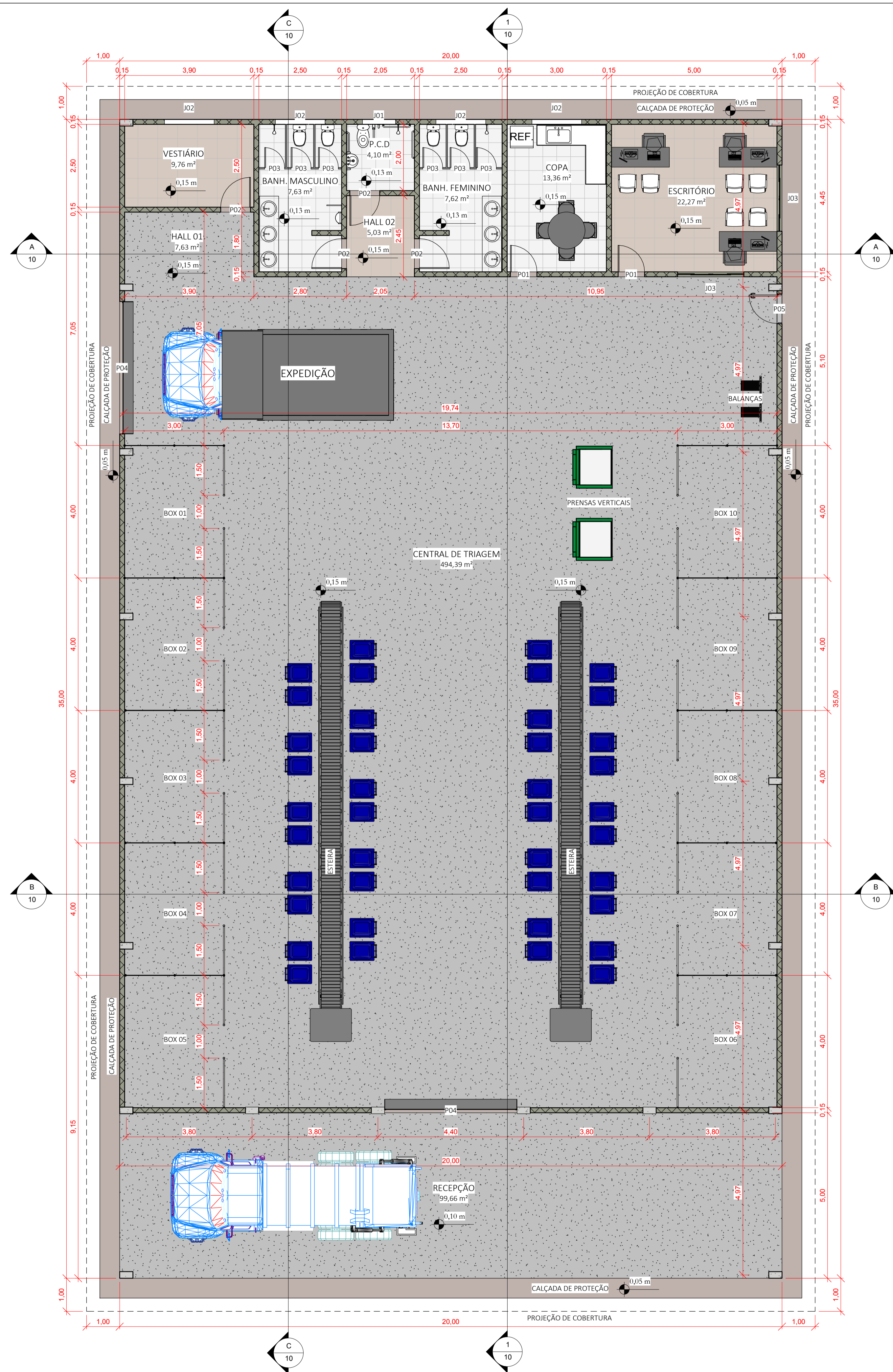
PROPRIETÁRIO: \_\_\_\_\_  
PREFEITURA MUNICIPAL DE IMPERATRIZ  
CNPJ: 06.158.455/0001-16

AUTOR DO PROJETO: \_\_\_\_\_  
Eng. FRANKLIM LIMA DA ROCHA  
CREA-MA: 6566/D

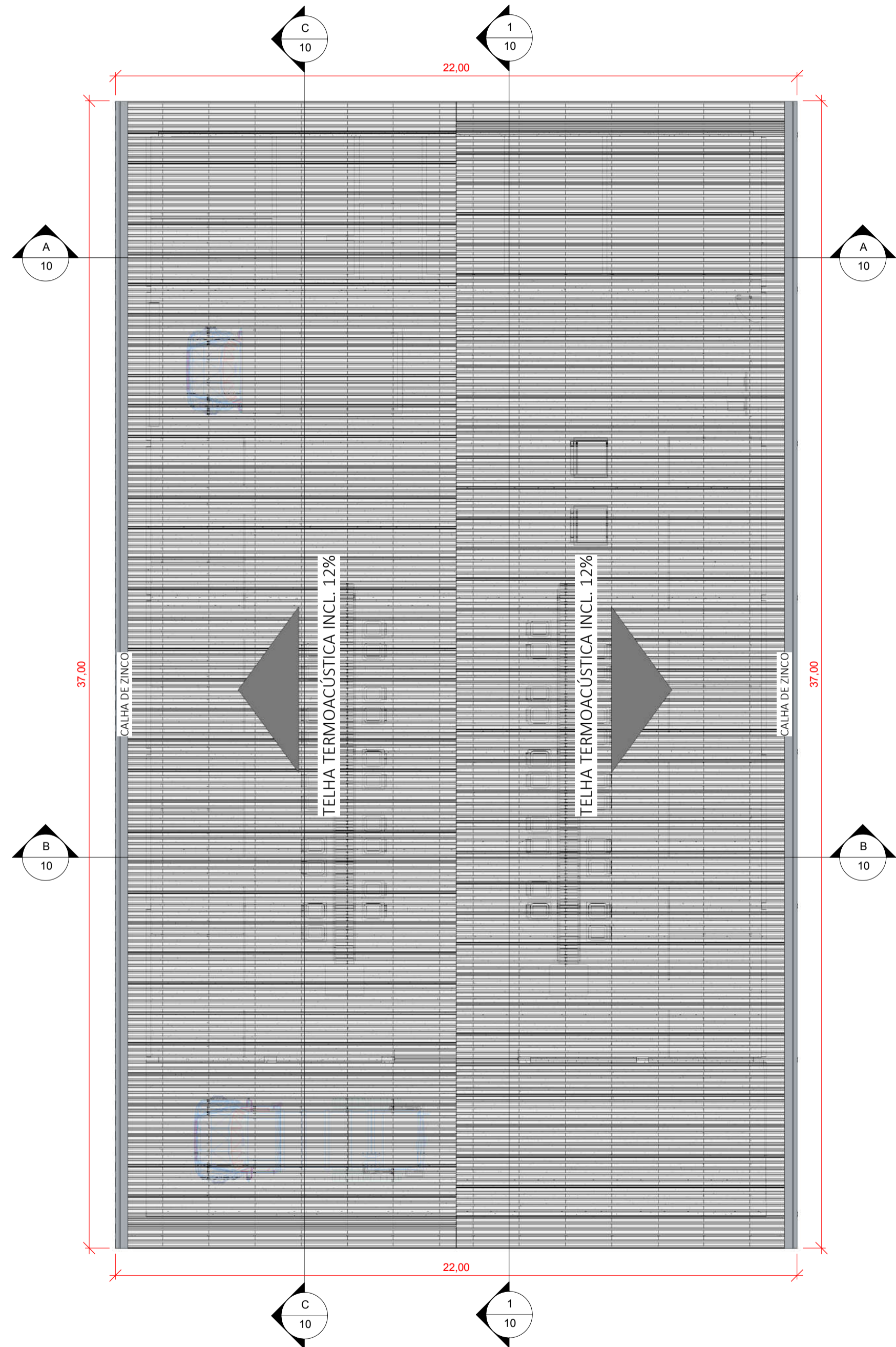
RESPONSÁVEL TÉCNICO: \_\_\_\_\_  
Eng. CARLOS ELPIDIO LAGO CUNHA  
CREA-MA: 5583/D

CONTEÚDO:  
CORTE AA, CORTE BB, FACHADA FRONTAL, FACHADA LATERAL, QUADRO DE ESQUADRIAS E QUADRO DE AMBIENTES.

DESENHISTA: TEC. EDIF. UENESON TIAGO	PRANCHA:
ÁREAS: ÁREA DA CONSTRUÇÃO: 115,93 M2	<b>08/16</b>
ESCALA: INDICADA	DATA: FEVEREIRO DE 2019



**1 PLANTA BAIXA**  
1 : 75



**2 COBERTURA**  
1 : 125

TABELA DE AMBIENTES		
NOME	ÁREA	TIPO DE PISO
BANH. FEMININO	7,62 m <sup>2</sup>	CERÂMICO 35X35
BANH. MASCULINO	7,63 m <sup>2</sup>	CERÂMICO 35X35
CENTRAL DE TRIAGEM	494,39 m <sup>2</sup>	RÚSTICO DE CONCRETO ARMADO
COPA	13,36 m <sup>2</sup>	CERÂMICO 35X35
ESCRITÓRIO	22,27 m <sup>2</sup>	CERÂMICO 35X35
HALL 01	7,63 m <sup>2</sup>	CERÂMICO 35X35
HALL 02	5,03 m <sup>2</sup>	CERÂMICO 35X35
P.C.D	4,10 m <sup>2</sup>	CERÂMICO 35X35
RECEPÇÃO	99,66 m <sup>2</sup>	RÚSTICO DE CONCRETO ARMADO
VESTIÁRIO	9,76 m <sup>2</sup>	CERÂMICO 35X35

TABELA DE PORTAS				
SIMBOLOGIA	QTD	LARGURA	ALTURA	Descrição
P01	2	0,80 m	2,10 m	MADEIRA DE ABRIR
P02	4	0,90 m	2,10 m	MADEIRA DE ABRIR
P03	6	0,60 m	1,90 m	MADEIRA DE ABRIR
P04	2	4,00 m	5,00 m	METÁLICA DE ENROLAR
P05	1	0,90 m	2,10 m	VENEZIANA METÁLICA DE ABRIR

Total geral: 15

TABELA DE JANELAS					
SIMBOLOGIA	QTD	LARGURA	ALTURA	ALTURA DO PEITORIL	DESCRIÇÃO
J01	1	1,00 m	0,60 m	2,00 m	MAXIMAR DE FERRO E VIDRO
J02	4	1,50 m	0,60 m	2,00 m	MAXIMAR DE FERRO E VIDRO
J03	2	2,00 m	1,10 m	1,00 m	CORRER 4 FOLHAS DE VIDRO

Total geral: 7



**PROJETO BÁSICO - IMPLANTAÇÃO DO ATERRO SANITÁRIO**  
**OBRA INSTITUCIONAL**

**PROJETO:**  
ARQUITETÔNICO - CENTRAL DE TRIAGEM

**CLIENTE:**  
PREFEITURA MUNICIPAL DE IMPERATRIZ

**ENDEREÇO DA OBRA:**  
FAZENDA NOSSA SENHORA APARECIDA  
IMPERATRIZ, MA

**AUTORES:**

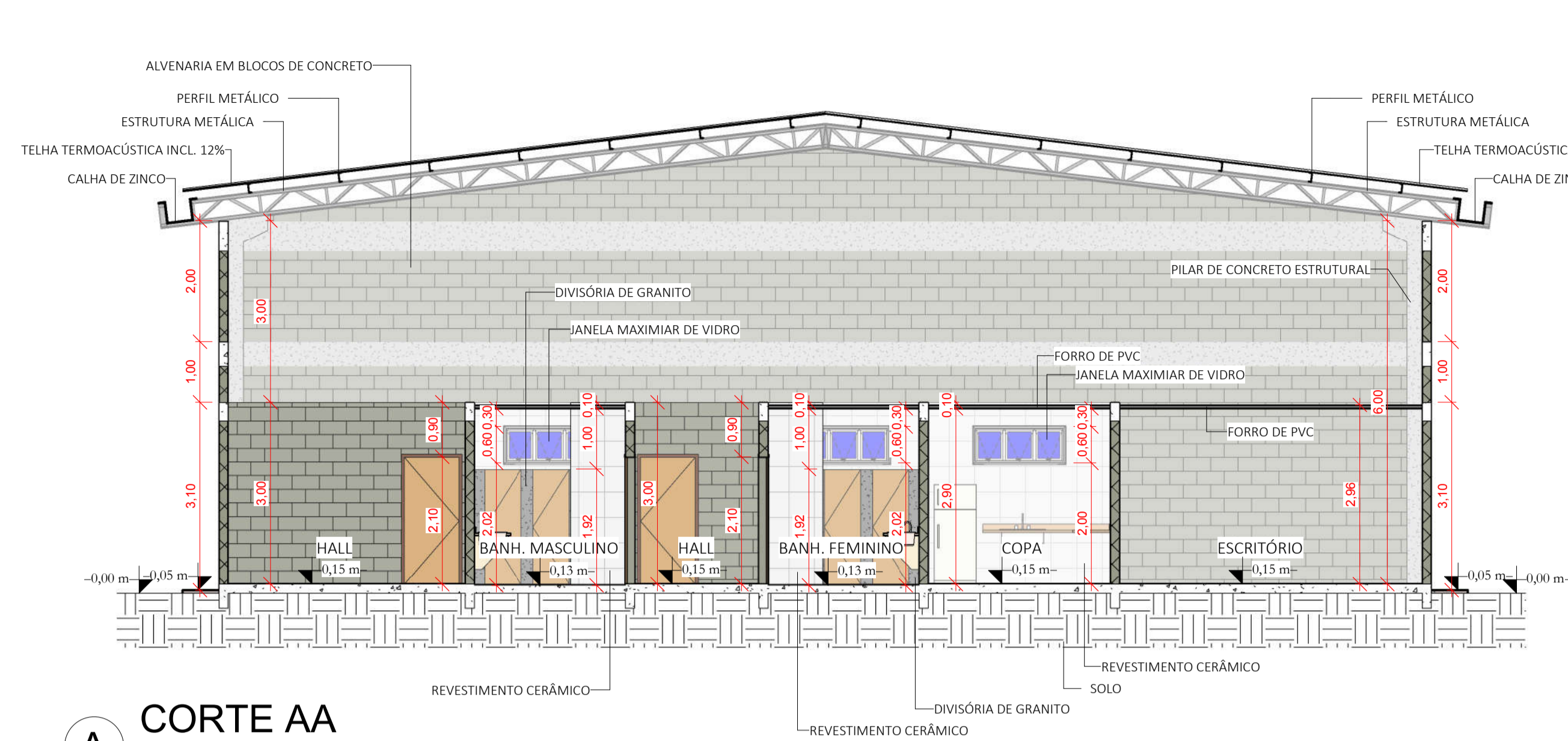
PROPRIETÁRIO: \_\_\_\_\_  
PREFEITURA MUNICIPAL DE IMPERATRIZ  
CNPJ: 06.158.455/0001-16

AUTOR DO PROJETO: \_\_\_\_\_  
Eng. FRANKLIM LIMA DA ROCHA  
CREA-MA: 6566/D

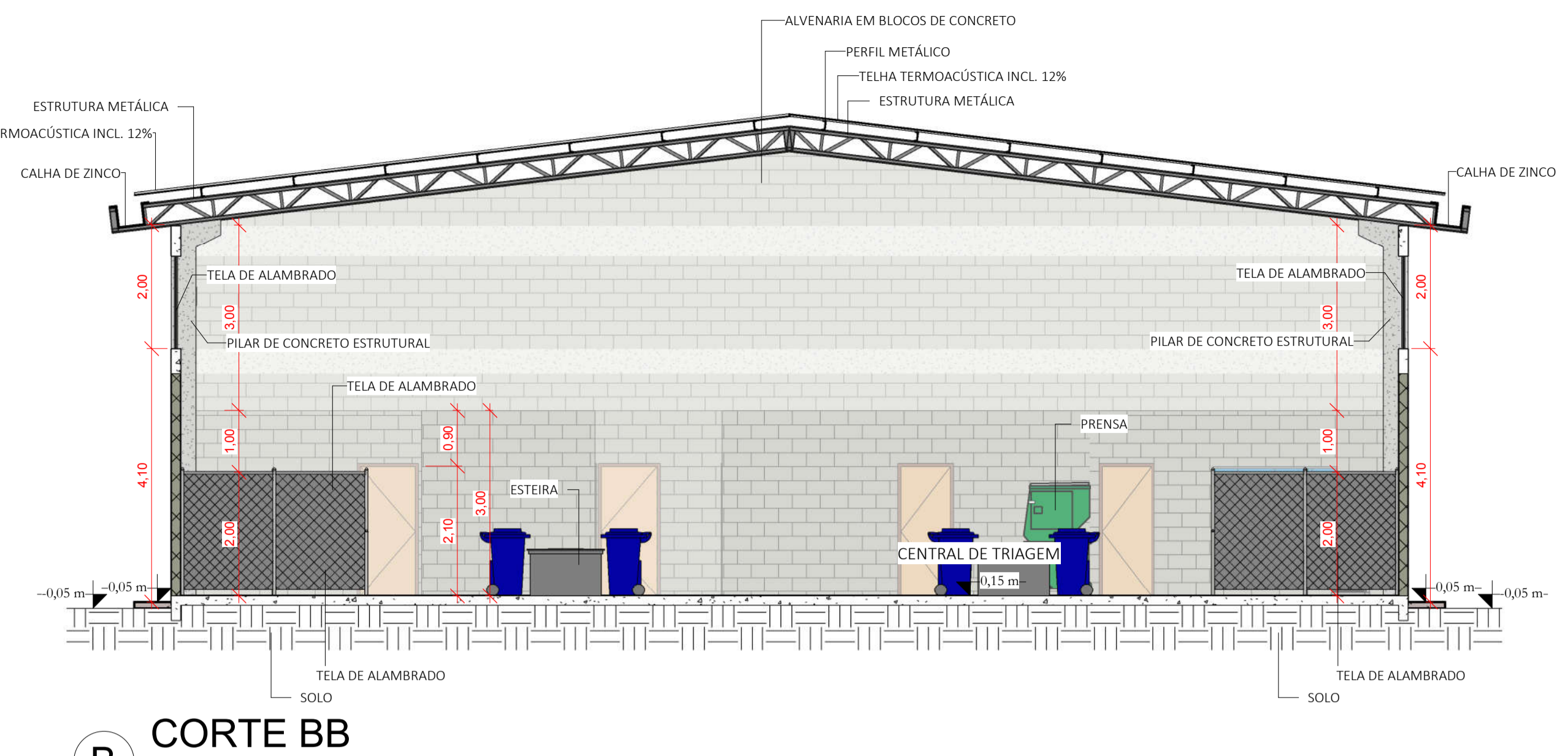
RESPONSÁVEL TÉCNICO: \_\_\_\_\_  
Eng. CARLOS ELPÍDIO LAGO CUNHA  
CREA-MA: 5583/D

**CONTEÚDO:**  
PLANTA BAIXA, PLANTA DE COBERTURA, QUADRO DE AMBIENTES E QUADRO DE ESQUADRIAS.

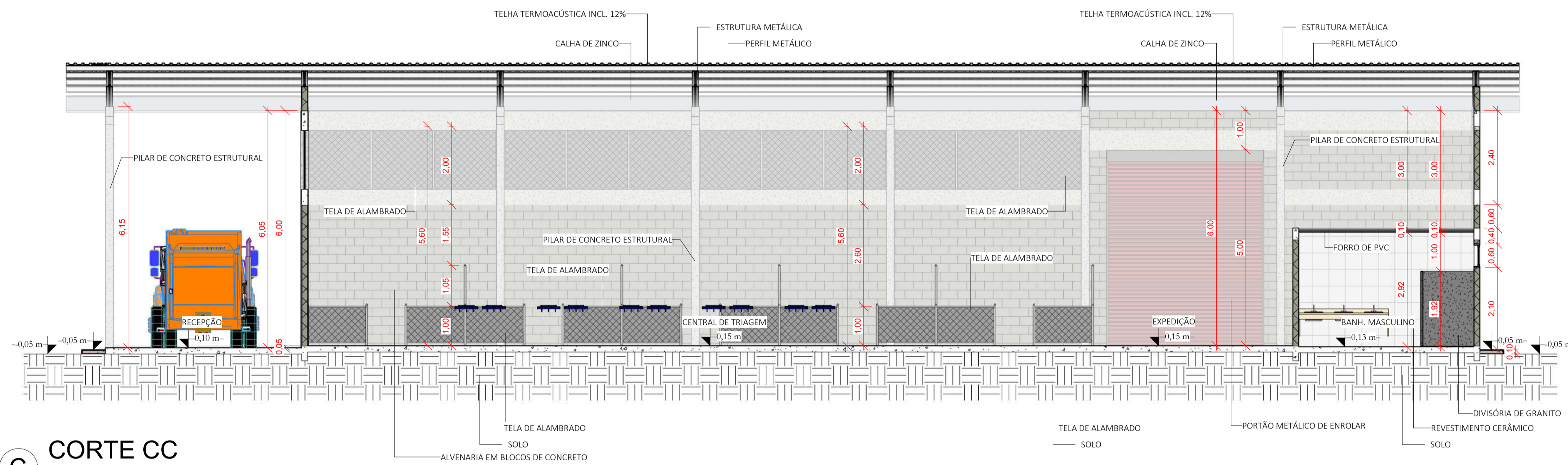
<b>DESENHISTA:</b> TEC. EDIF. UENESON TIAGO	<b>PRANCHA:</b>
<b>ÁREA:</b> ÁREA DA CONSTRUÇÃO: 700,00 M2	<b>09/16</b>
<b>ESCALA:</b> INDICADA	<b>DATA:</b> FEVEREIRO DE 2019



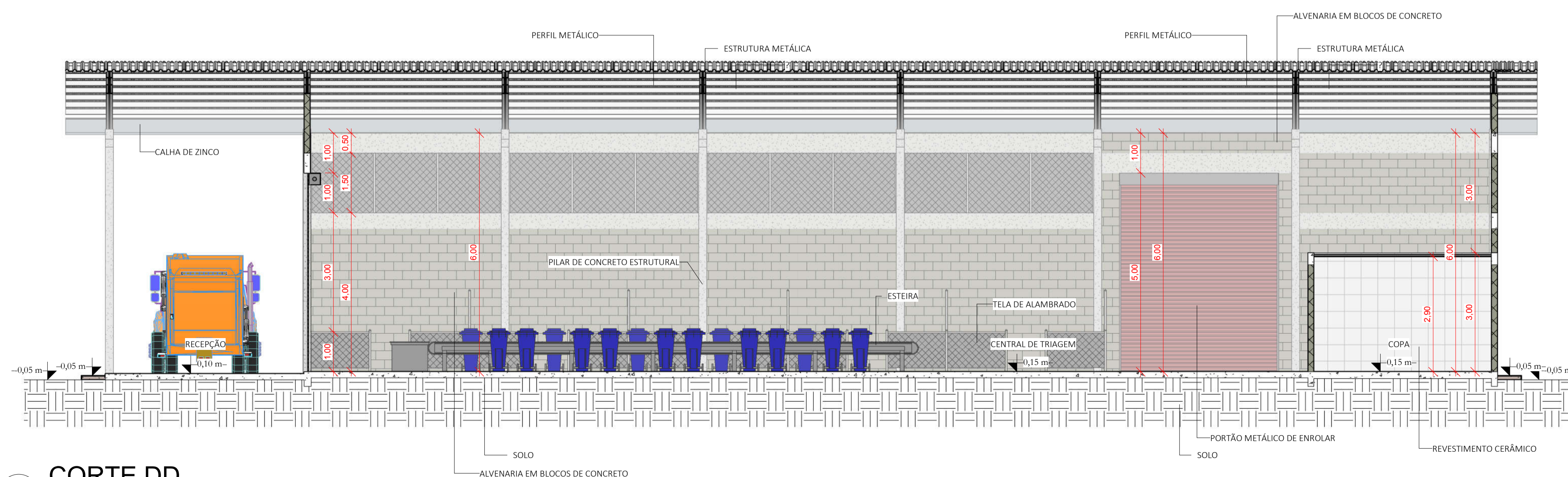
**A** CORTE AA  
1 : 75



**B** CORTE BB  
1 : 75



**C** CORTE CC  
1 : 75



**1** CORTE DD  
1 : 75



**PROJETO BÁSICO - IMPLANTAÇÃO DO ATERRO SANITÁRIO  
OBRA INSTITUCIONAL**

**PROJETO:**  
ARQUITETÔNICO - CENTRAL DE TRIAGEM

**CLIENTE:**  
PREFEITURA MUNICIPAL DE IMPERATRIZ

**ENDEREÇO DA OBRA:**  
FAZENDA NOSSA SENHORA APARECIDA  
IMPERATRIZ, MA

**AUTORES:**

PROPRIETÁRIO: \_\_\_\_\_  
PREFEITURA MUNICIPAL DE IMPERATRIZ  
CNPJ: 06.158.455/0001-16

AUTOR DO PROJETO: \_\_\_\_\_  
Eng. FRANKLIM LIMA DA ROCHA  
CREA-MA: 6566/D

RESPONSÁVEL TÉCNICO: \_\_\_\_\_  
Eng. CARLOS ELPÍDIO LAGO CUNHA  
CREA-MA: 5583/D

**CONTEÚDO:**  
CORTE AA, CORTE BB, CORTE CC E CORTE DD.

**DESENHISTA:** TEC. EDIF. UENESON TIAGO

**PRANCHA:**

**ÁREA:**  
ÁREA DA CONSTRUÇÃO: 700,00 M2

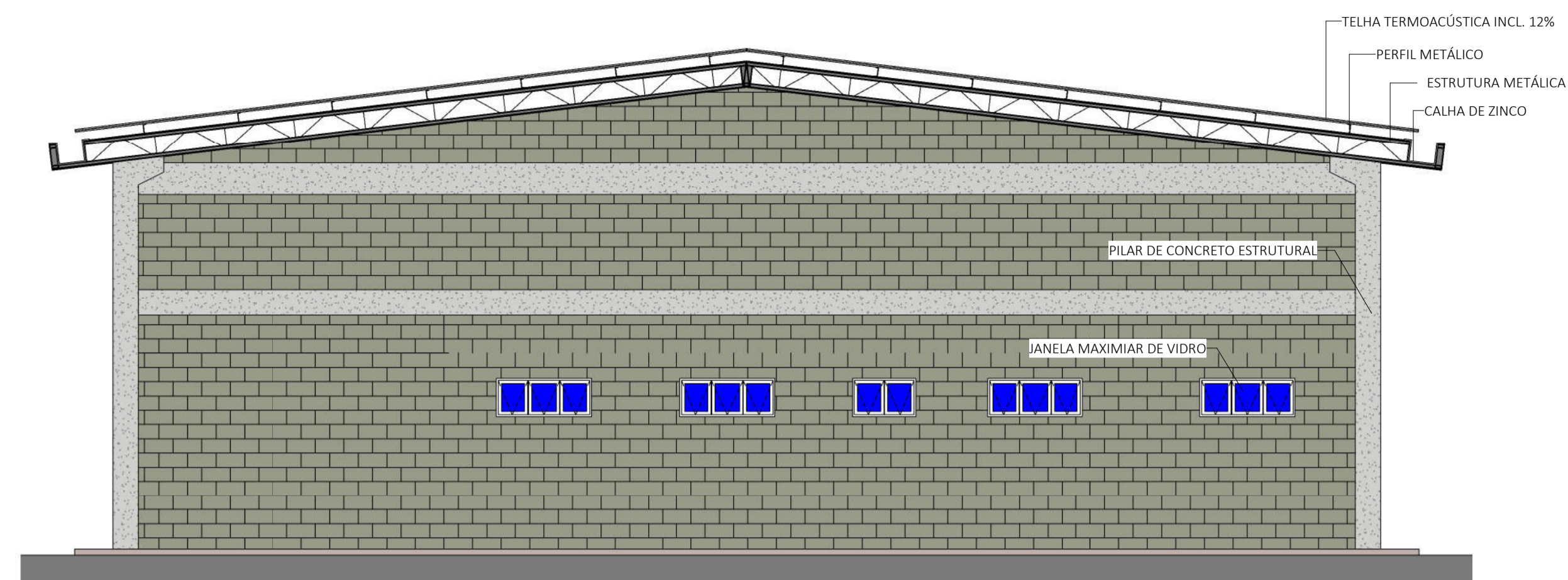
**10/16**

**ESCALA:** INDICADA

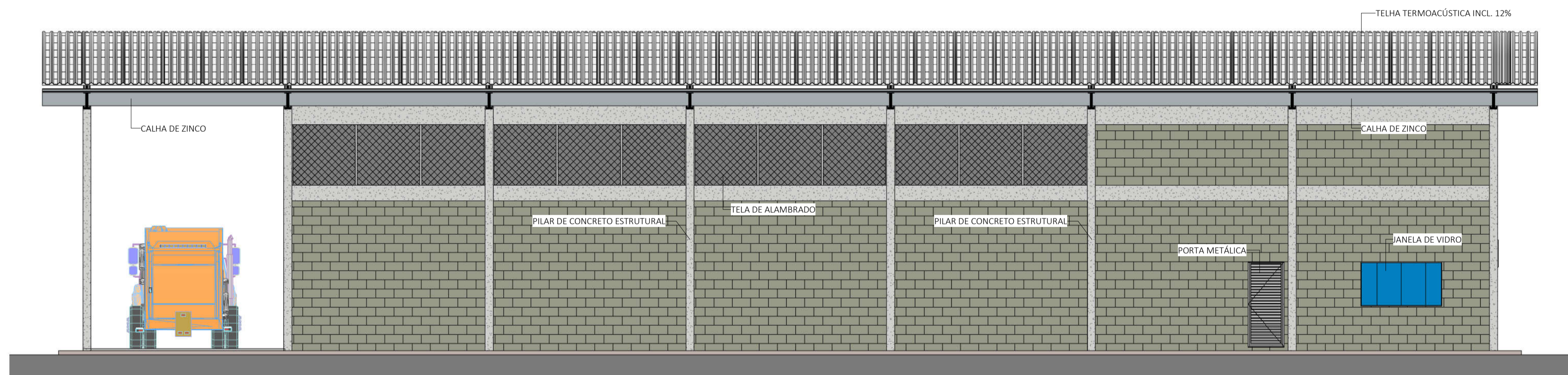
**DATA:** FEVEREIRO DE 2019



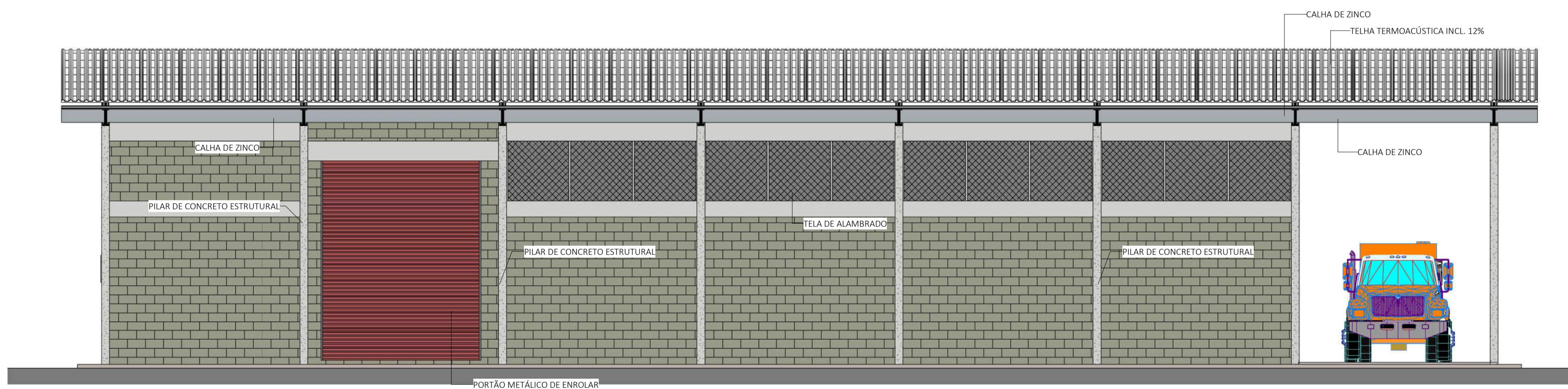
3 FACHADA FRONTAL  
1 : 75



2 FACHADA POSTERIOR  
1 : 75



1 FACHADA LATERAL DIREITA  
1 : 75



4 FACHADA LATERAL ESQUERDA  
1 : 75



PROJETO BÁSICO - IMPLANTAÇÃO DO ATERRO SANITÁRIO  
OBRA INSTITUCIONAL

PROJETO:  
ARQUITETÔNICO - CENTRAL DE TRIAGEM

CLIENTE:  
PREFEITURA MUNICIPAL DE IMPERATRIZ

ENDEREÇO DA OBRA:  
FAZENDA NOSSA SENHORA APARECIDA  
IMPERATRIZ, MA

AUTORES:

PROPRIETÁRIO: \_\_\_\_\_  
PREFEITURA MUNICIPAL DE IMPERATRIZ  
CNPJ: 06.158.455/0001-16

AUTOR DO PROJETO: \_\_\_\_\_  
Eng. FRANKLIM LIMA DA ROCHA  
CREA-MA: 6566/D

RESPONSÁVEL TÉCNICO: \_\_\_\_\_  
Eng. CARLOS ELPÍDIO LAGO CUNHA  
CREA-MA: 5583/D

CONTEÚDO:  
FACHADA FRONTAL, FACHADA POSTERIOR, FACHADA LATERAL ESQUERDA E  
FACHADA LATERAL DIREITA.

DESENHISTA: TEC. EDIF. UENESON TIAGO

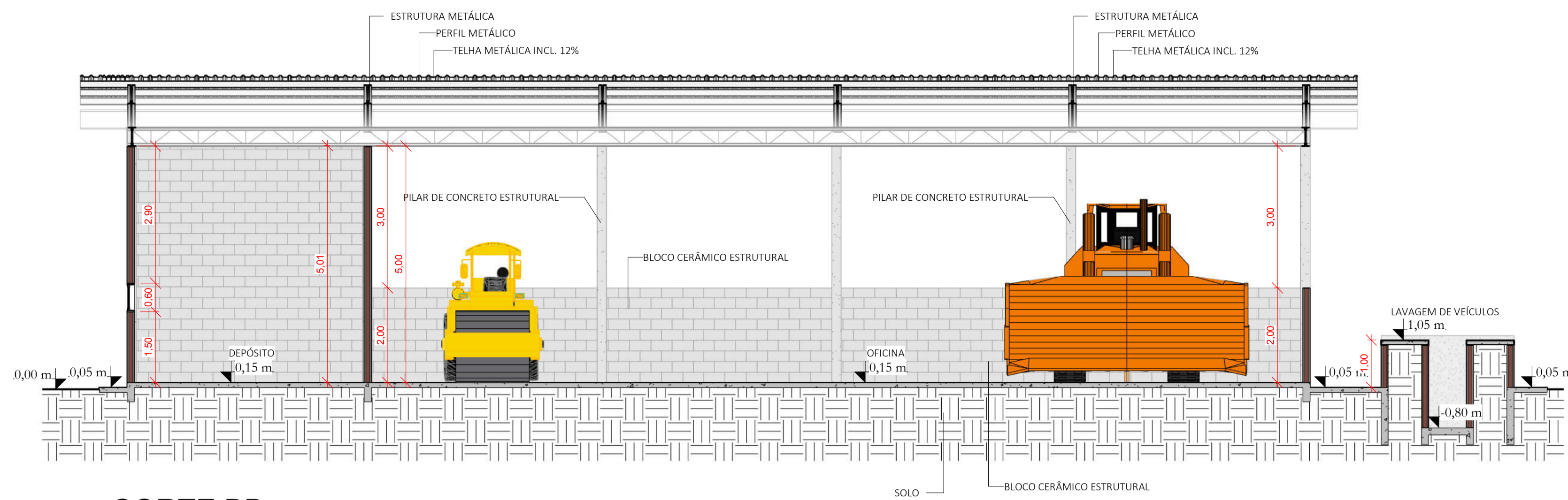
PRANCHA:

ÁREA:  
ÁREA DA CONSTRUÇÃO: 700,00 M2

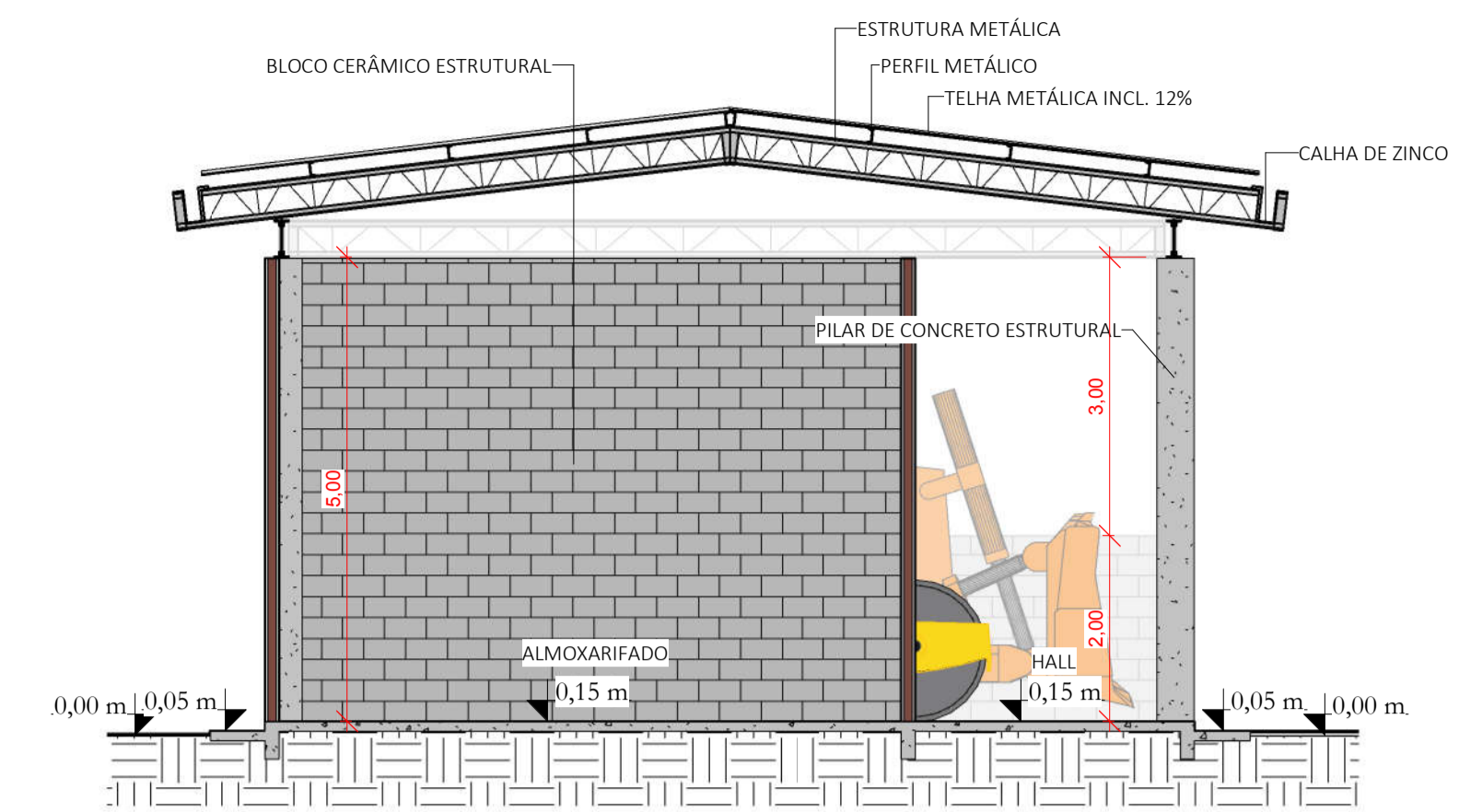
11/16

ESCALA: INDICADA

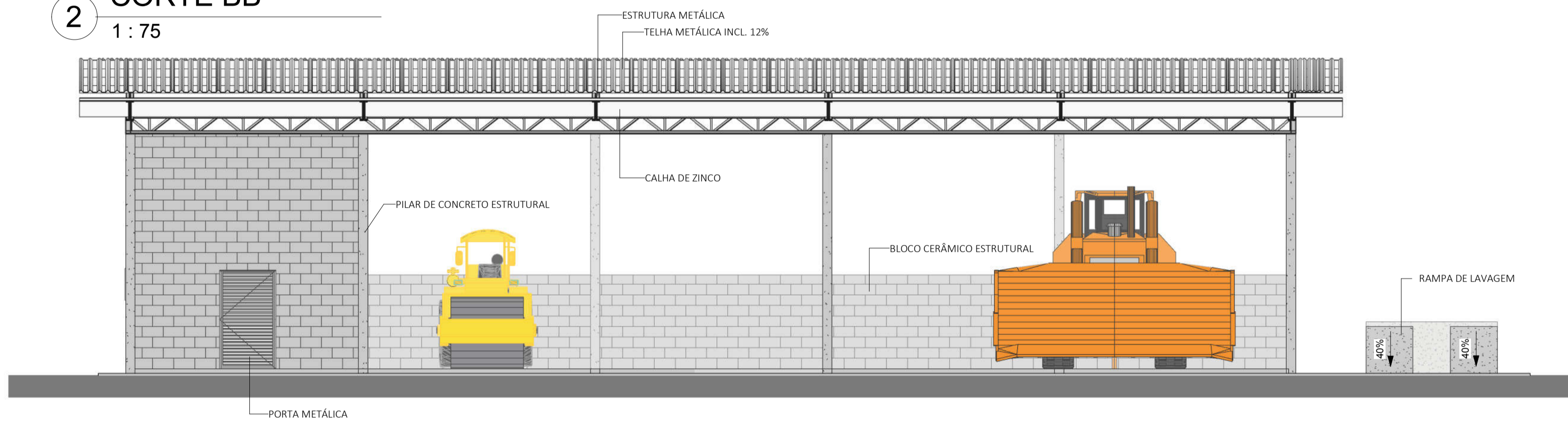
DATA: FEVEREIRO DE 2019



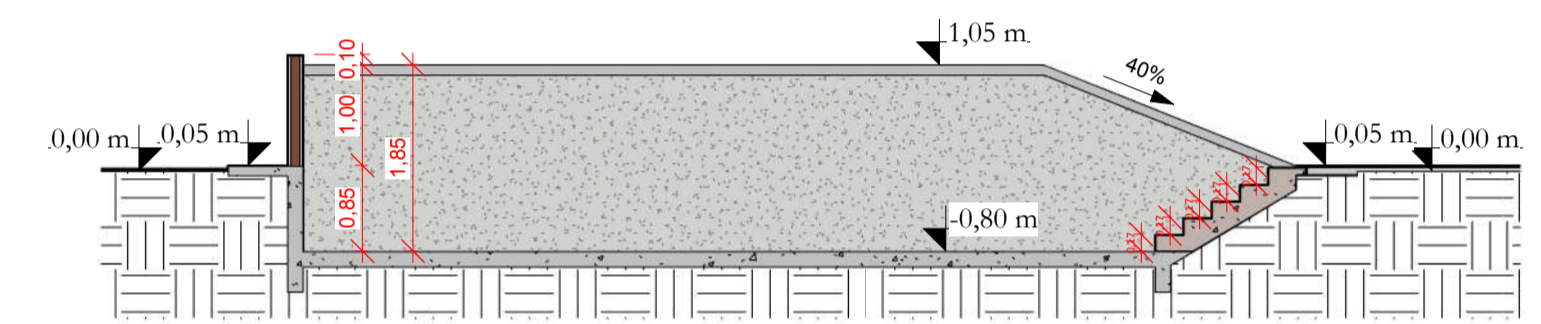
2 CORTE BB  
1 : 75



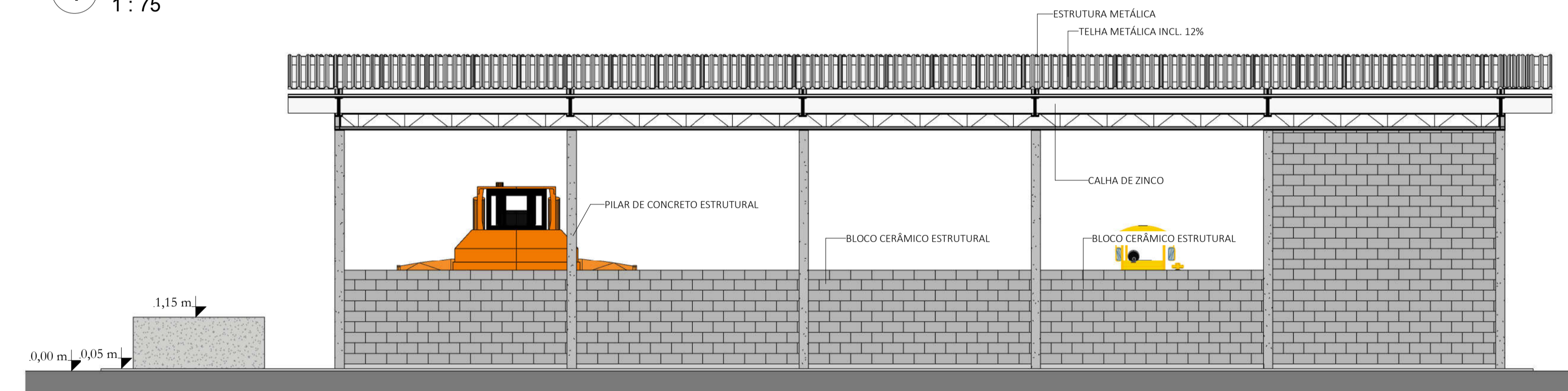
1 CORTE AA  
1 : 75



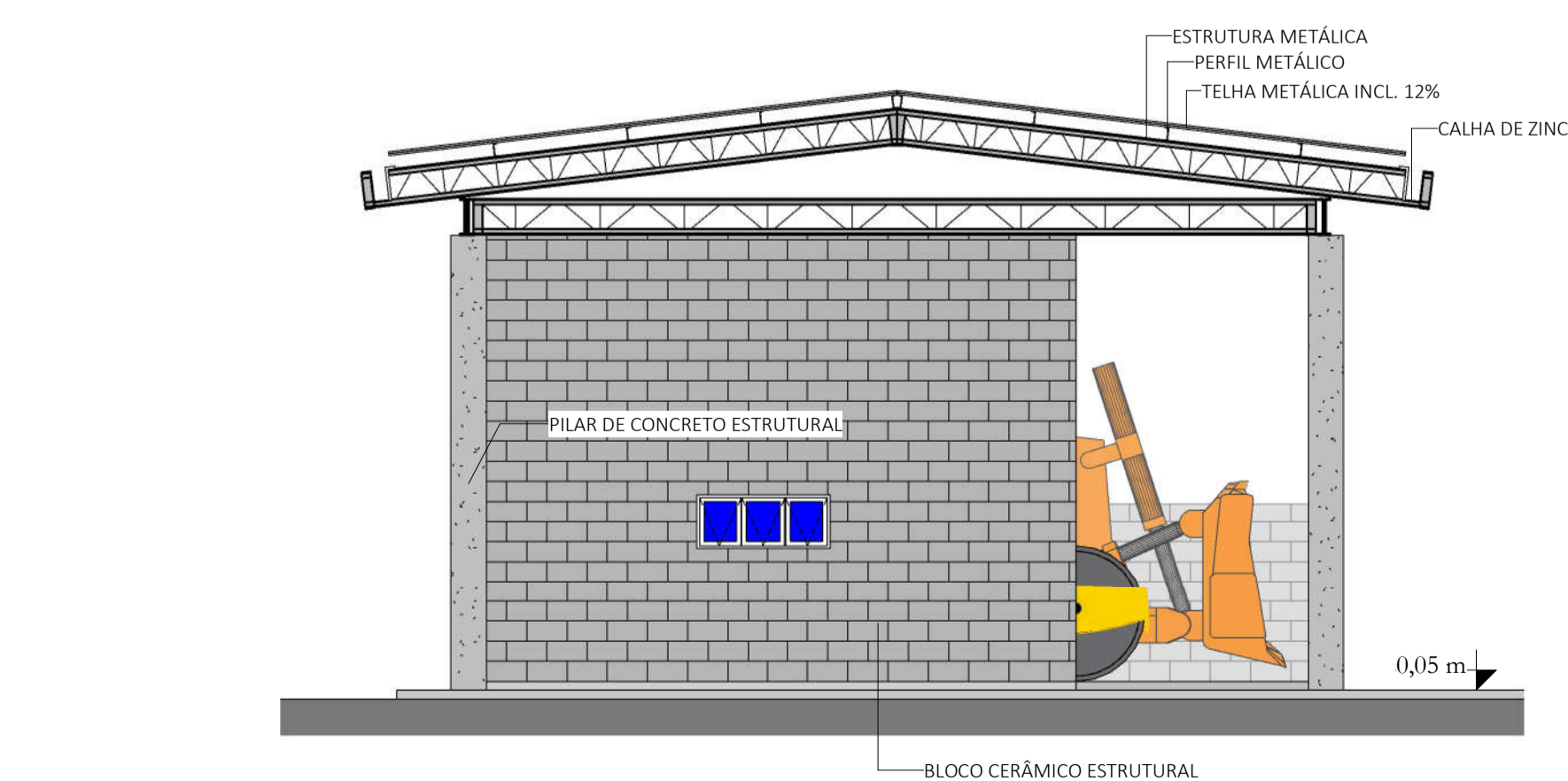
4 FACHADA FRONTAL  
1 : 75



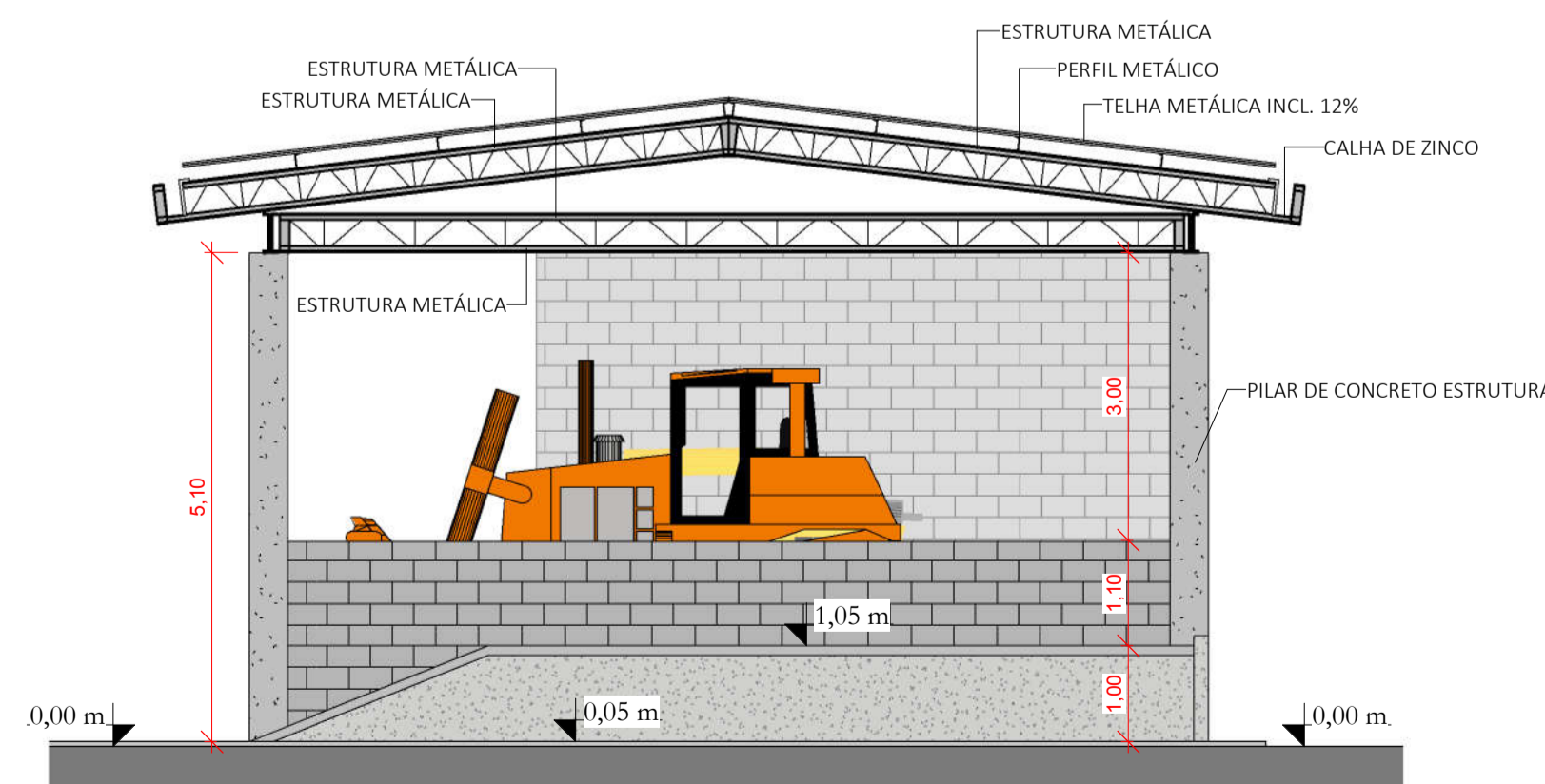
3 CORTE CC  
1 : 75



7 FACHADA POSTERIOR  
1 : 75



6 FACHADA LATERAL ESQUERDA  
1 : 75



5 FACHADA LATERAL DIREITA  
1 : 75



PROJETO BÁSICO - IMPLANTAÇÃO DO ATERRO SANITÁRIO  
OBRA INSTITUCIONAL

PROJETO:  
ARQUITETÔNICO / OFICINA

CLIENTE:  
PREFEITURA MUNICIPAL DE IMPERATRIZ

ENDEREÇO DA OBRA:  
FAZENDA NOSSA SENHORA APARECIDA  
IMPERATRIZ, MA

AUTORES:

PROPRIETÁRIO: PREFEITURA MUNICIPAL DE IMPERATRIZ  
CNPJ: 06.158.455/0001-16

AUTOR DO PROJETO: Eng. FRANKLIM LIMA DA ROCHA  
CREA-MA: 6566/D

RESPONSÁVEL TÉCNICO: Eng. CARLOS ELPÍDIO LAGO CUNHA  
CREA-MA: 5583/D

CONTEÚDO:  
CORTE AA, CORTE BB, CORTE CC, FACHADA FRONTAL, FACHADA LATERAL DIREITA,  
FACHADA LATERAL ESQUERDA E FACHADA POSTERIOR.

DESENHISTA: TEC. EDIF. UENESON TIAGO

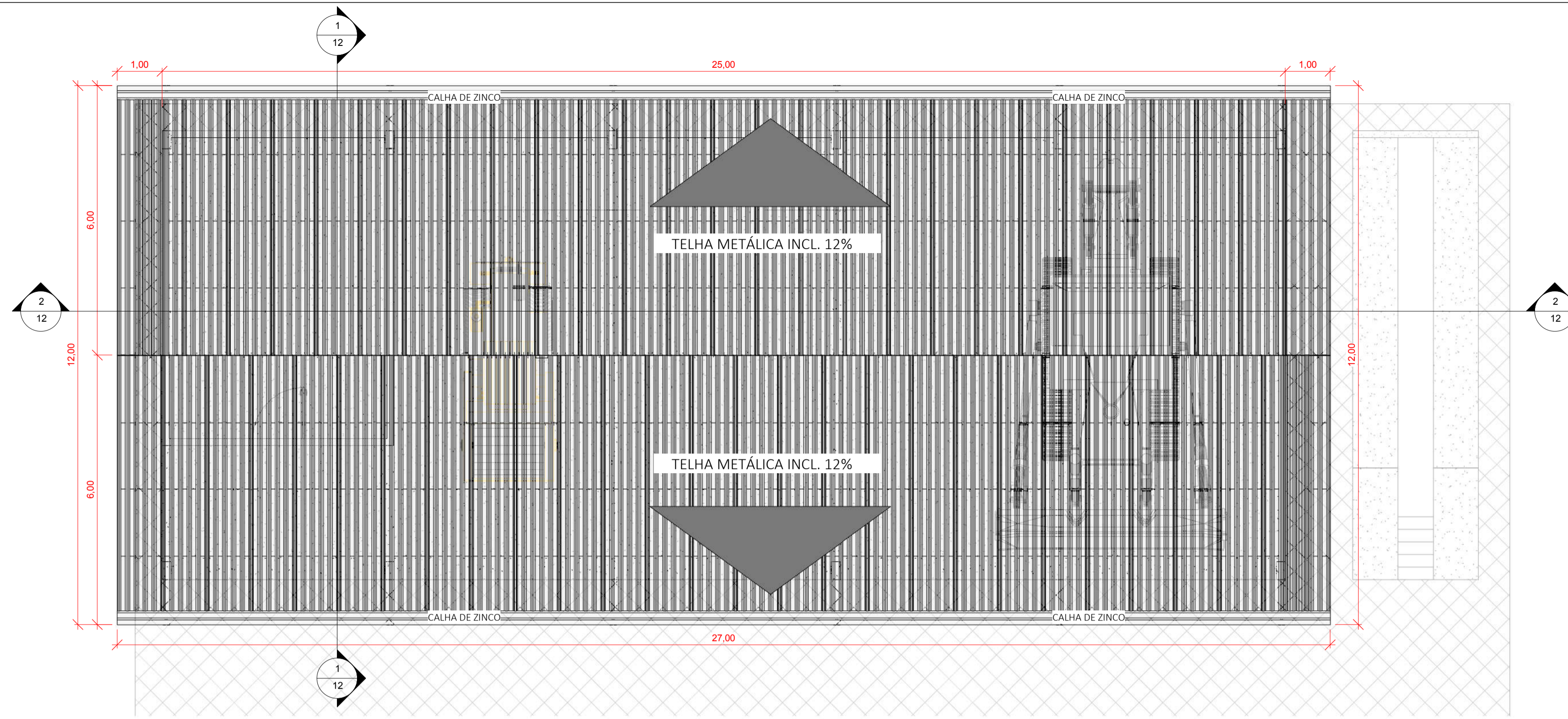
PRANCHA:

ÁREA:  
ÁREA DA CONSTRUÇÃO: 250,00 M2

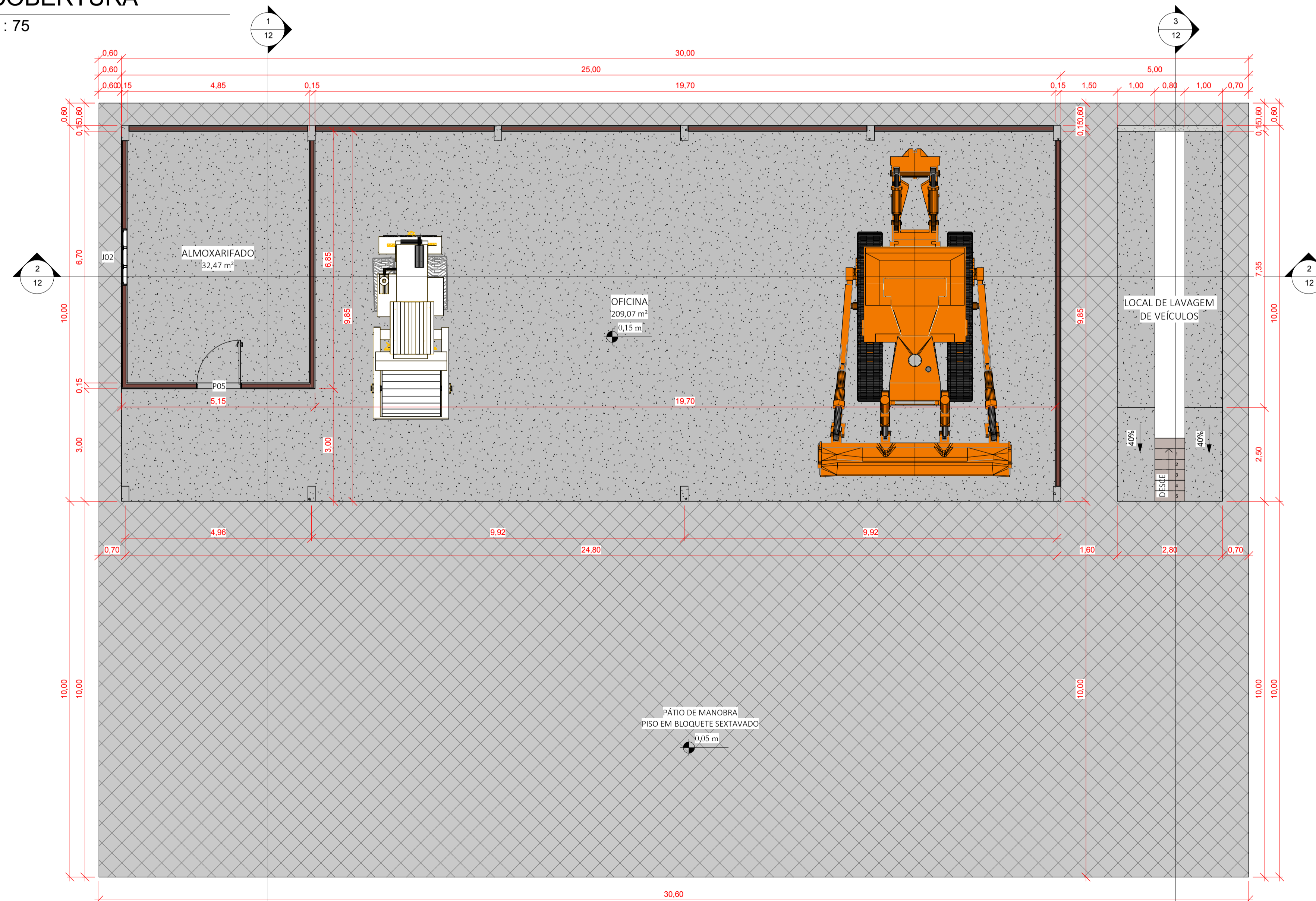
12/16

ESCALA: INDICADA

DATA: FEVEREIRO DE 2019



2 COBERTURA  
1 : 75



1 PLANTA BAIXA  
1 : 75

TABELA DE AMBIENTES		
NOME	ÁREA	TIPO DE PISO
ALMOXARIFADO	32,47 m <sup>2</sup>	PISO EM CONCRETO ARMADO
OFICINA	209,07 m <sup>2</sup>	PISO EM CONCRETO ARMADO

TABELA DE PORTAS				
SIMBOLOGIA	QTD	LARGURA	ALTURA	Descrição
P05	1	1,20 m	2,10 m	VENEZIANA METÁLICA DE ABRIR
Total geral: 1				

TABELA DE JANELAS					
SIMBOLOGIA	QTD	LARGURA	ALTURA	ALTURA DO PEITORIL	DESCRIÇÃO
J02	1	1,50 m	0,60 m	1,50 m	MAXIMAR DE FERRO E VIDRO
Total geral: 1					



PROJETO BÁSICO - IMPLANTAÇÃO DO ATERRO SANITÁRIO  
OBRA INSTITUCIONAL

PROJETO:  
ARQUITETÔNICO / OFICINA

CLIENTE:  
PREFEITURA MUNICIPAL DE IMPERATRIZ

ENDEREÇO DA OBRA:  
FAZENDA NOSSA SENHORA APARECIDA  
IMPERATRIZ, MA

AUTORES:

PROPRIETÁRIO: \_\_\_\_\_  
PREFEITURA MUNICIPAL DE IMPERATRIZ  
CNPJ: 06.158.455/0001-16

AUTOR DO PROJETO: \_\_\_\_\_  
Eng. FRANKLIN LIMA DA ROCHA  
CREA-MA: 6566/D

RESPONSÁVEL TÉCNICO: \_\_\_\_\_  
Eng. CARLOS ELPÍDIO LAGO CUNHA  
CREA-MA: 5583/D

CONTEÚDO:  
PLANTA BAIXA, PLANTA DE COBERTURA, QUADRO DE AMBIENTES E QUADRO DE ESQUADRIAS.

DESENHISTA: TEC. EDIF. UENESON TIAGO

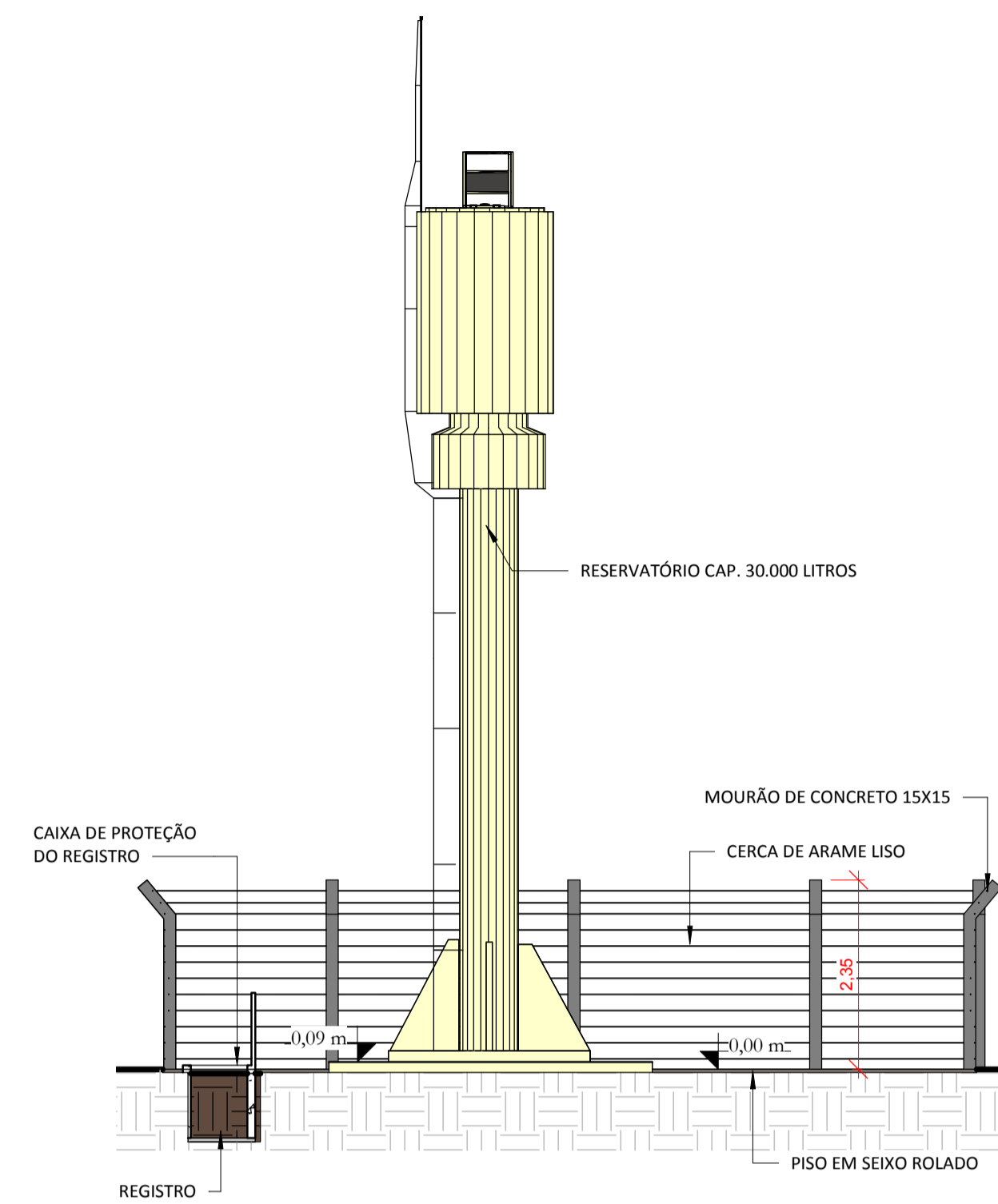
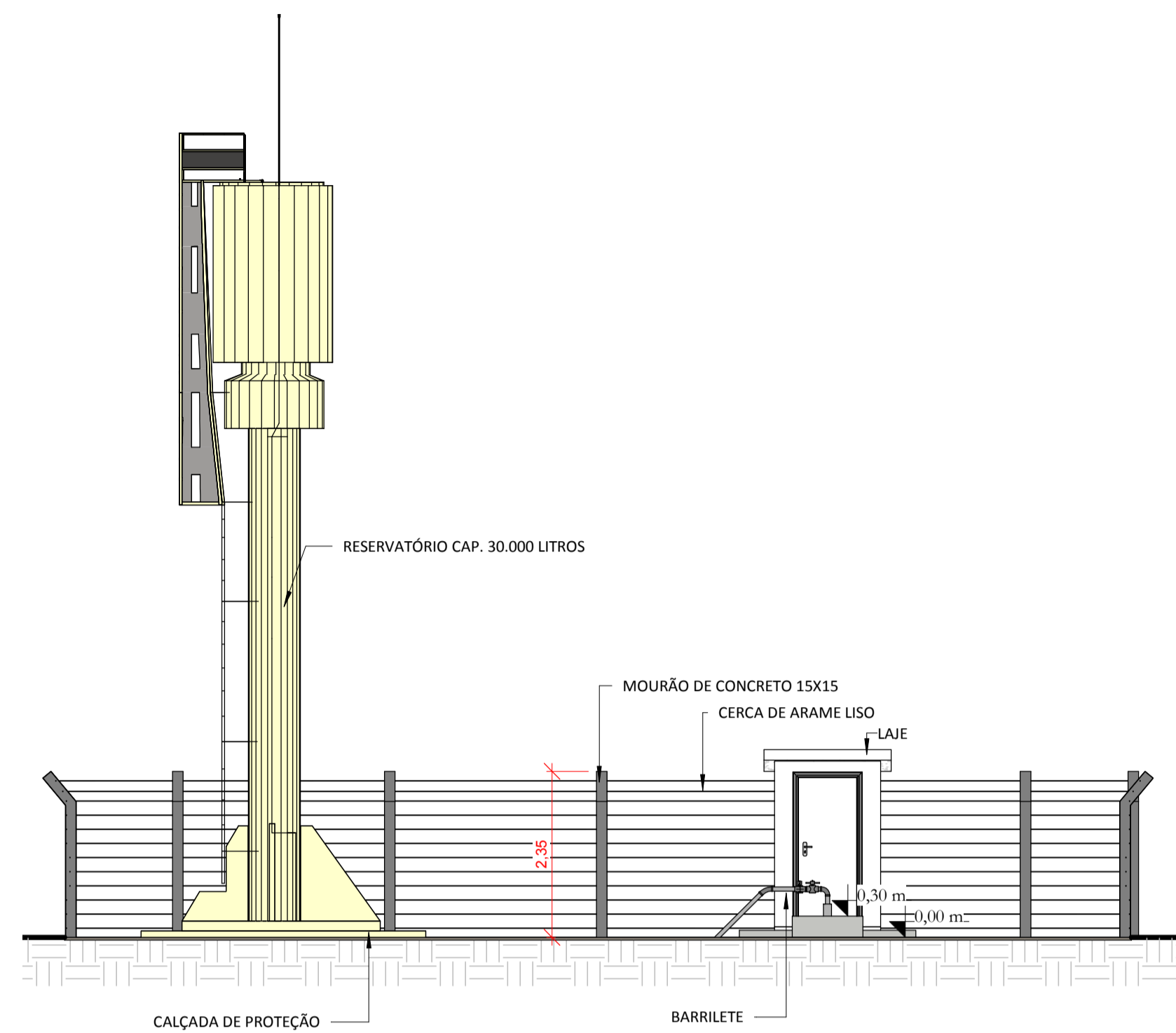
PRANCHA:

ÁREA:  
ÁREA DA CONSTRUÇÃO: 250,00 M2

13/16

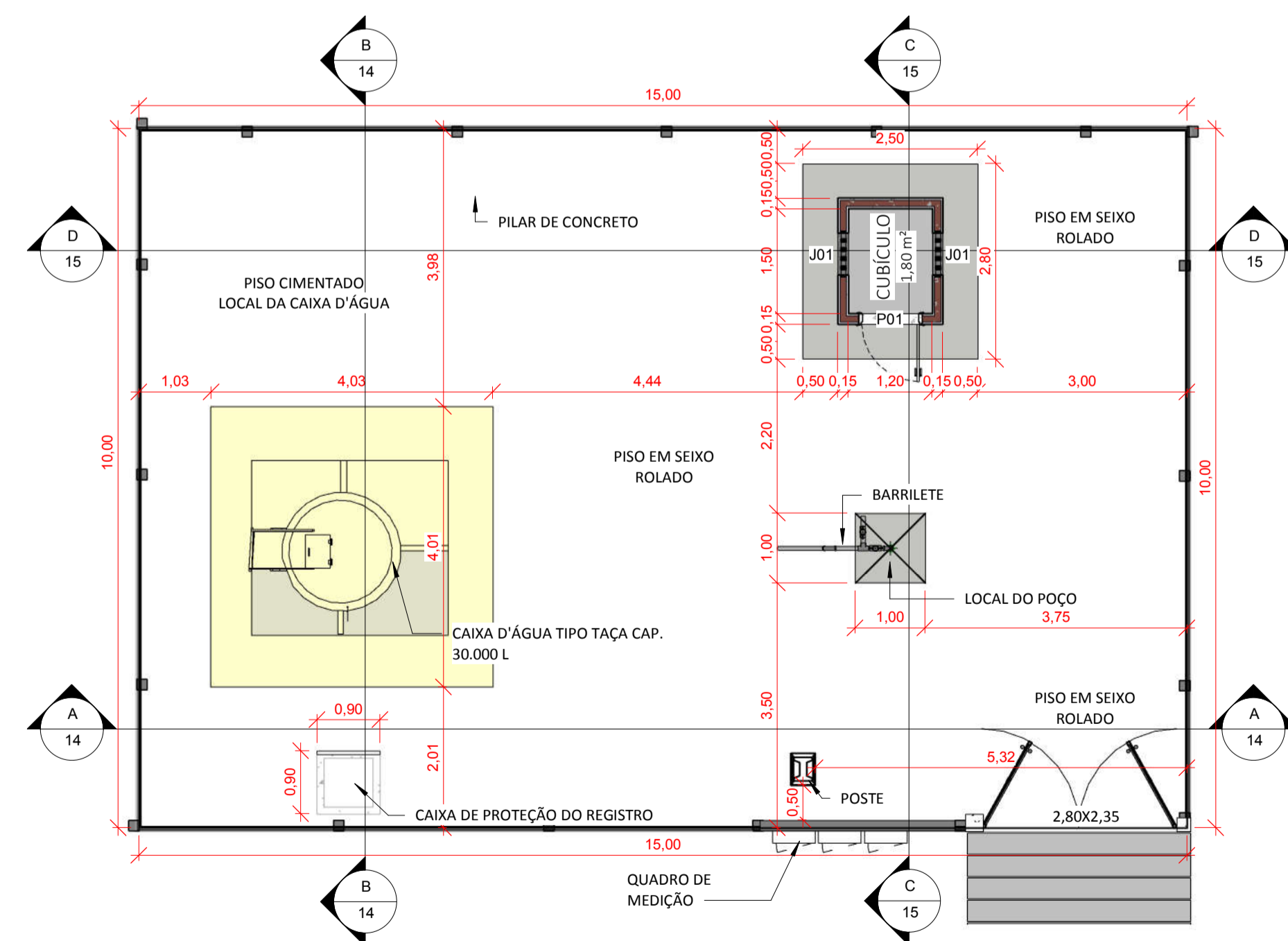
ESCALA: INDICADA

DATA: FEVEREIRO DE 2019

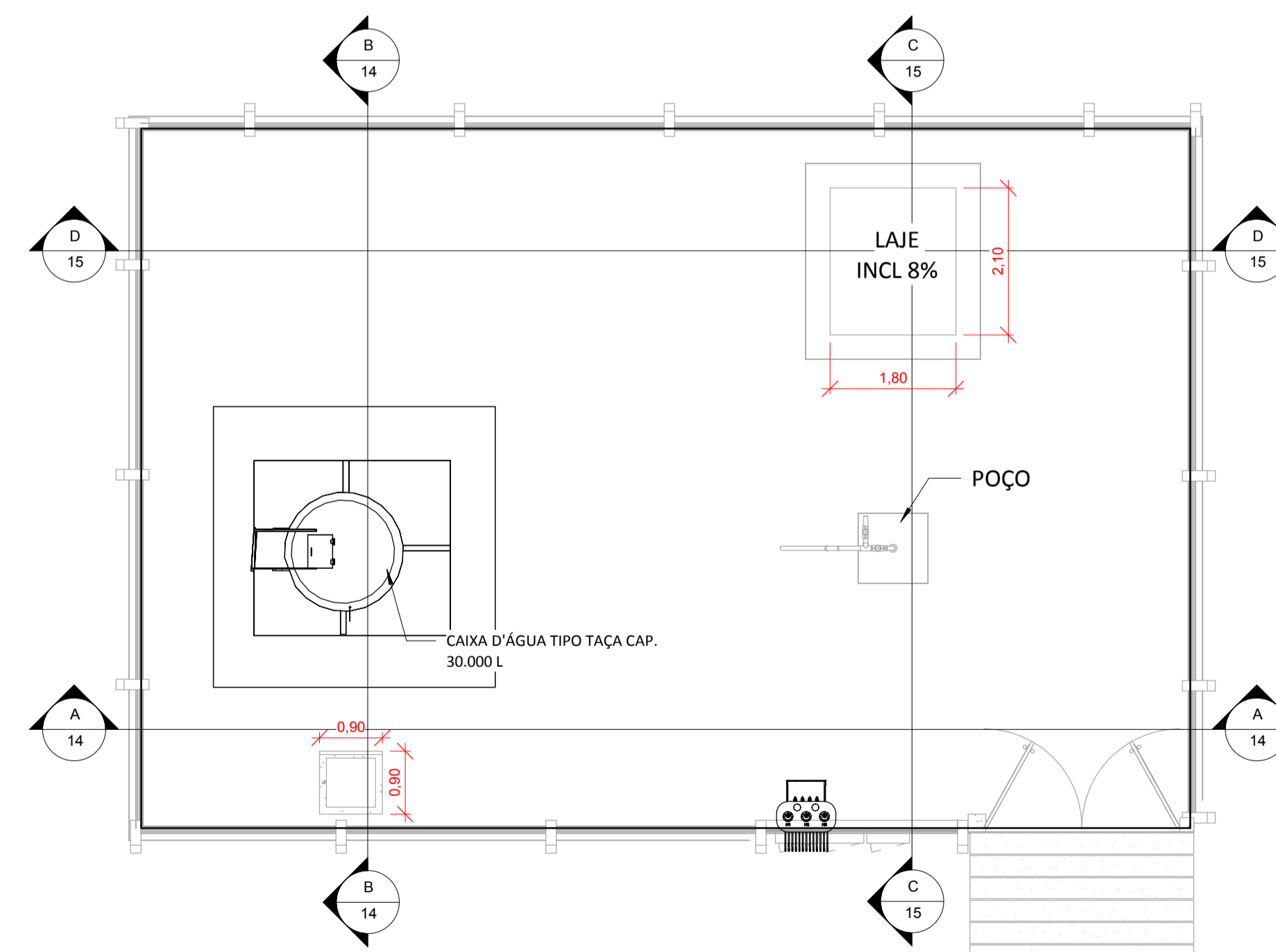


**A** CORTE AA  
1 : 75

**B** CORTE BB  
1 : 75



**1** TERREO  
1 : 75



**2** COBERTURA  
1 : 75

TABELA DE AMBIENTES		
NOME	ÁREA	TIPO DE PISO
CUBÍCULO	1,80 m <sup>2</sup>	CIMENTADO

TABELA DE PORTAS				
SIMBOLOGIA	QTD	LARGURA	ALTURA	Descrição
P01	1	0,80 m	2,10 m	ABRIR METÁLICA TIPO VENEZIANA
Total geral: 1				

TABELA DE JANELAS					
SIMBOLOGIA	QTD	LARGURA	ALTURA	ALTURA DO PEITORIL	DESCRIÇÃO
J01	2	0,60 m	0,50 m	1,70 m	COBOGÓ DE CONCRETO
Total geral: 2					



**PROJETO BÁSICO - IMPLANTAÇÃO DO ATERRO SANITÁRIO  
OBRA INSTITUCIONAL**

**PROJETO:**  
ARQUITETÔNICO / RESERVATÓRIO E SUBESTAÇÃO

**CLIENTE:**  
PREFEITURA MUNICIPAL DE IMPERATRIZ

**ENDEREÇO DA OBRA:**  
FAZENDA NOSSA SENHORA APARECIDA  
IMPERATRIZ, MA

**AUTORES:**

PROPRIETÁRIO: \_\_\_\_\_  
PREFEITURA MUNICIPAL DE IMPERATRIZ  
CNPJ: 06.158.455/0001-16

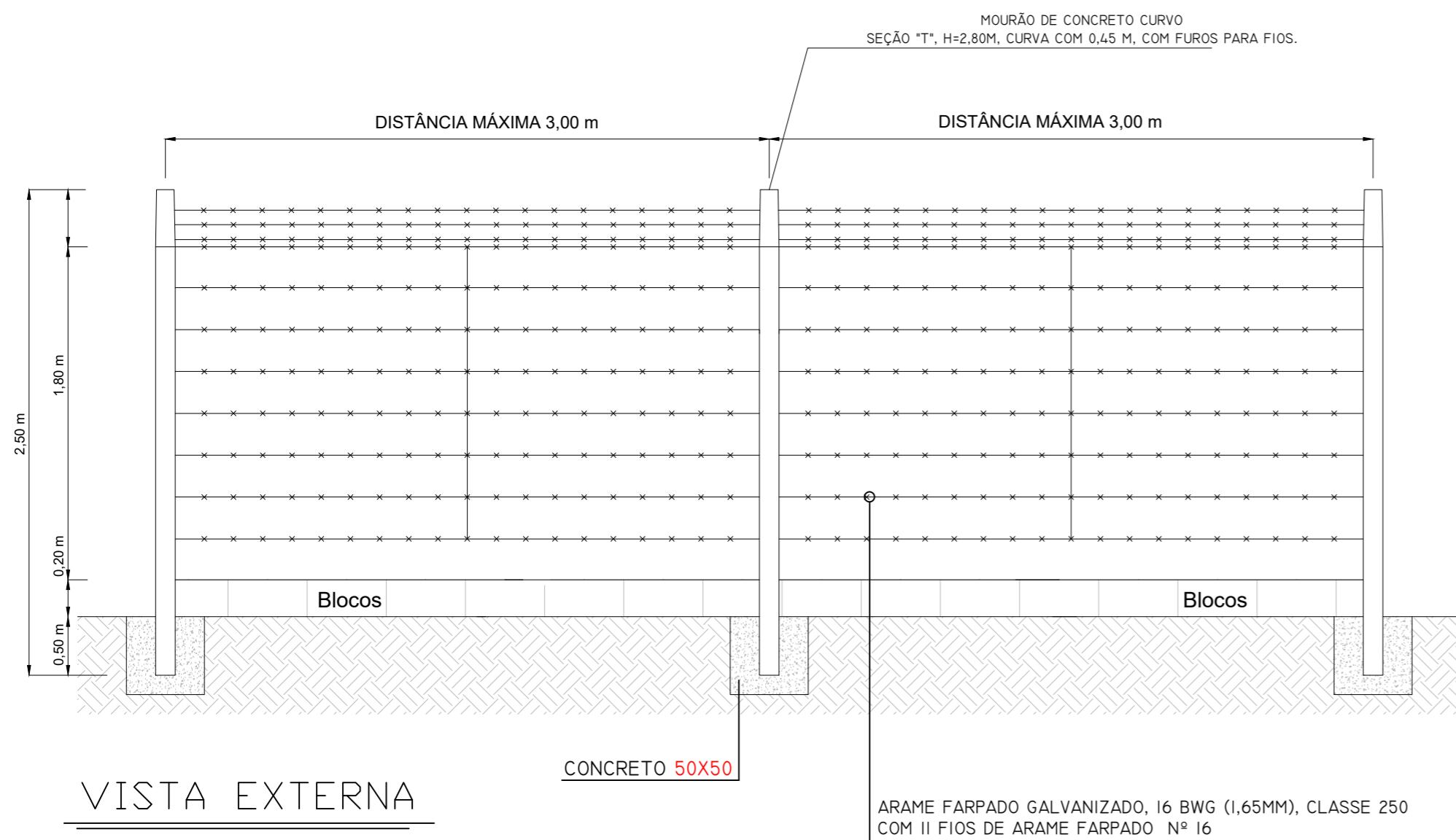
AUTOR DO PROJETO: \_\_\_\_\_  
Eng. FRANKLIM LIMA DA ROCHA  
CREA-MA: 6566/D

RESPONSÁVEL TÉCNICO: \_\_\_\_\_  
Eng. CARLOS ELPÍDIO LAGO CUNHA  
CREA-MA: 5583/D

**CONTEÚDO:**  
PLANTA BAIXA, PLANTA DE COBERTURA, CORTE AA, CORTE BB, QUADRO DE AMBIENTES E QUADRO DE ESQUADRIAS.

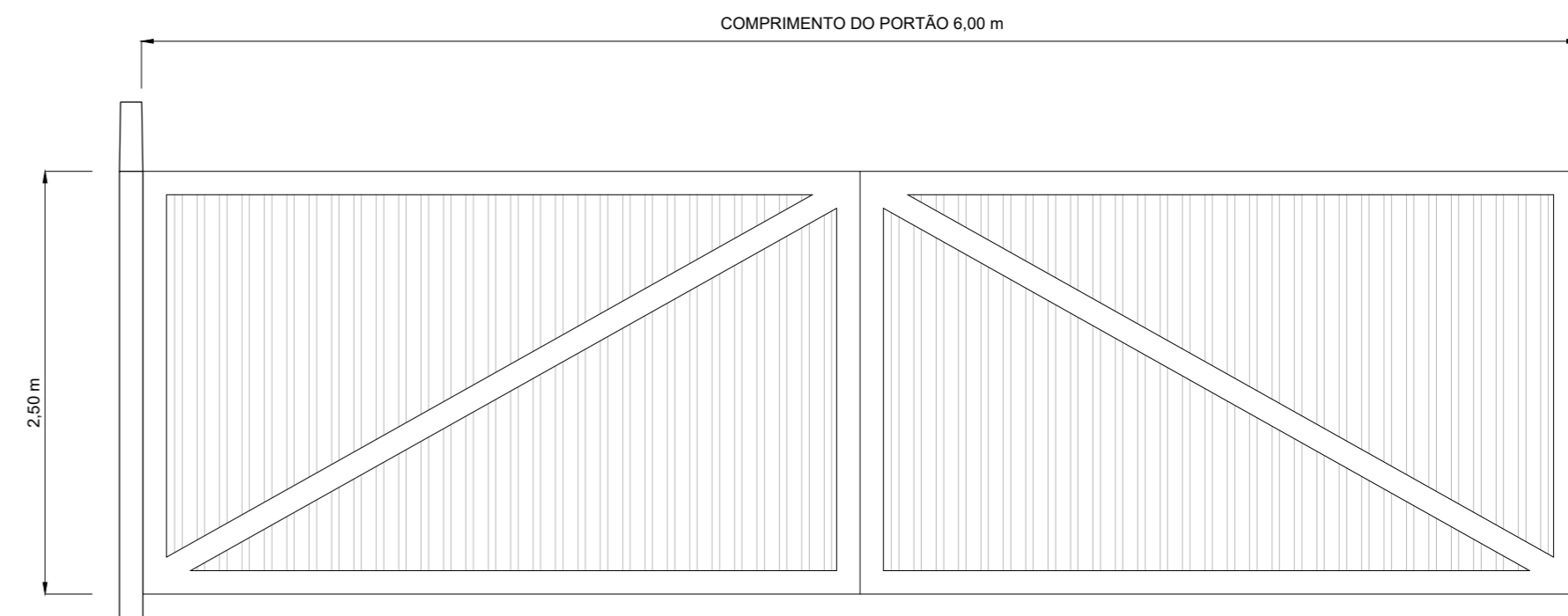
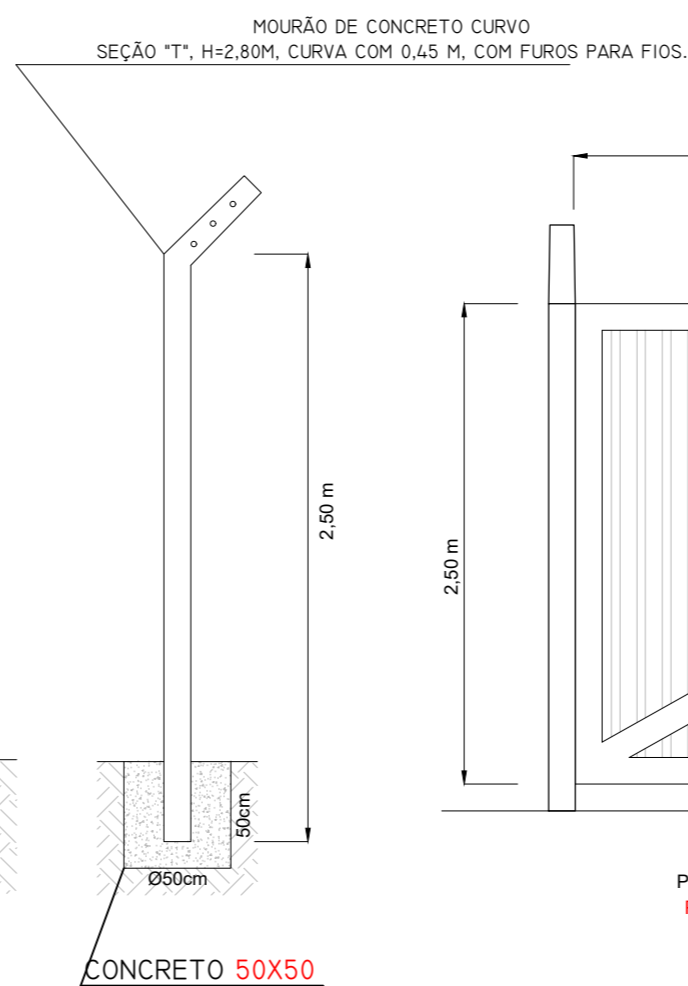
<b>DESENHISTA:</b> TEC. EDIF. UENESON TIAGO	<b>PRANCHA:</b>  <b>14/16</b>
<b>ÁREA:</b> ÁREA DA INSTALAÇÃO: 150,00 M2	<b>DATA:</b> FEVEREIRO DE 2019
<b>ESCALA:</b> INDICADA	



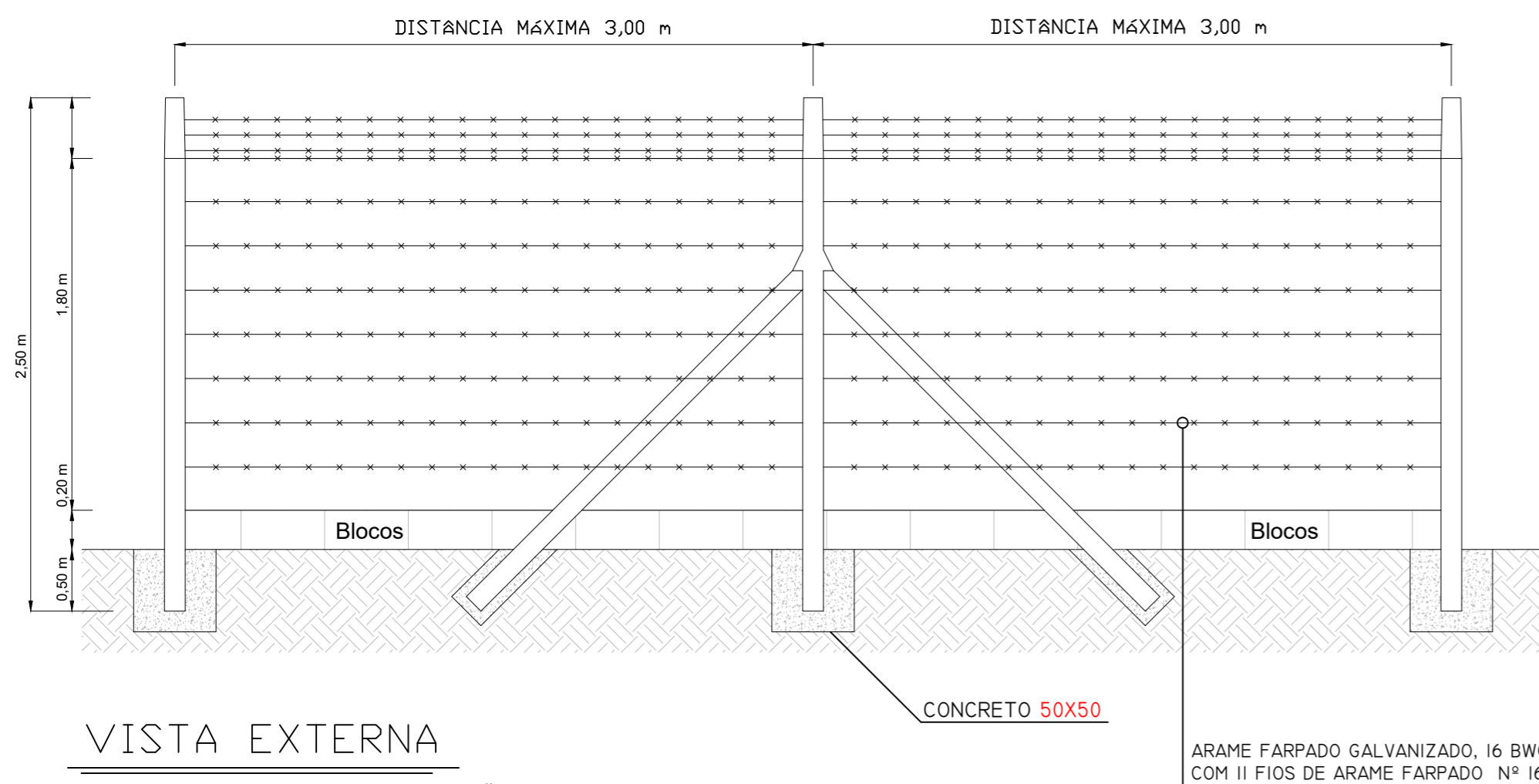


VISTA EXTERNA

OBSERVAÇÕES:  
MOURÕES 10X10X250 cm  
TELA DE ALAMBRADO - e= 2,30mm / Fio 14 / Malha 5  
BLOCOS 14X19X39 cm

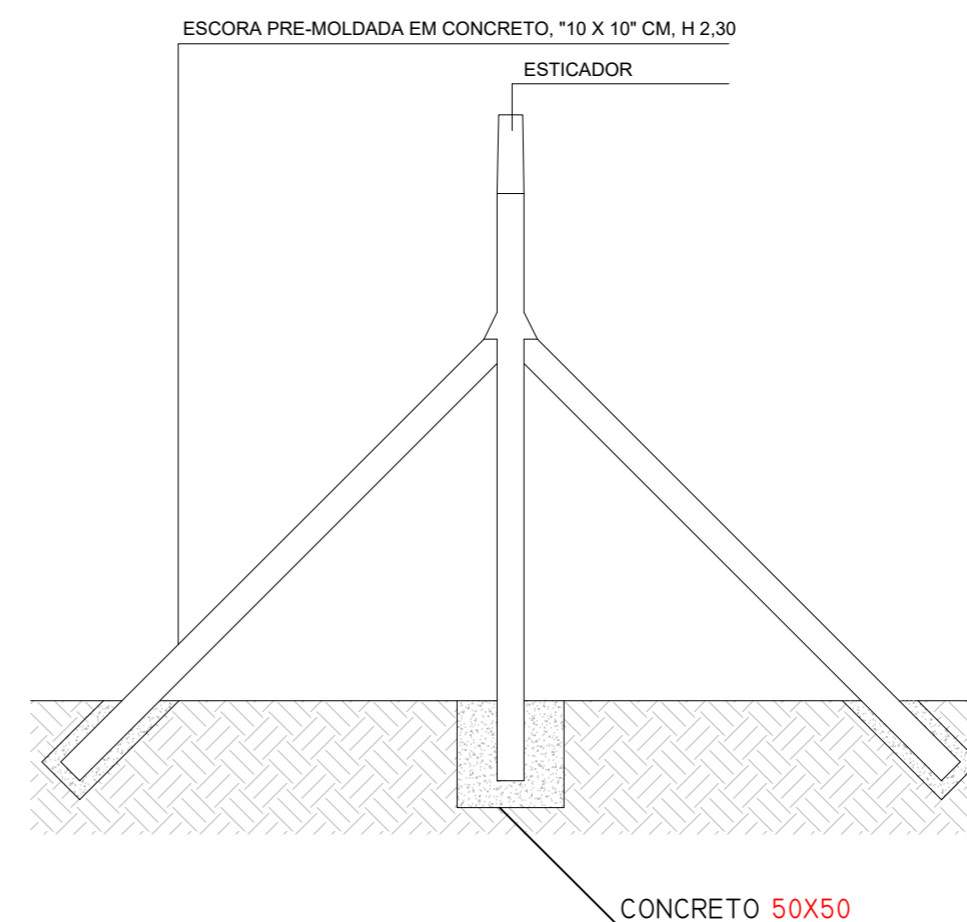


OBSERVAÇÕES:  
PORTÃO DE FERRO - 01 UNIDADES  
PORTÃO 01 - ACESSO PRINCIPAL



VISTA EXTERNA

OBSERVAÇÕES:  
MOURÕES 10X10X250 cm  
ESTICADOR 10X10x250 cm  
ESCORA 10X10cm  
A CADA 09 MOURÕES (Aprox. 27,00m) COLOCAR UM ESTICADOR  
TELA DE ALAMBRADO - e= 2,30mm / Fio 14 / Malha 5  
BLOCOS 14X19X39 cm



PROJETO BÁSICO - IMPLANTAÇÃO DO ATERRO SANITÁRIO

OBRA INSTITUCIONAL

PROJETO:  
DETALHE DA CERCA

CLIENTE:  
PREFEITURA MUNICIPAL DE IMPERATRIZ

ENDEREÇO DA OBRA:  
FAZENDA NOSSA SENHORA APARECIDA  
IMPERATRIZ, MA

AUTORES:

PROPRIETÁRIO:	_____
	PREFEITURA MUNICIPAL DE IMPERATRIZ CNPJ: 06.158.455/0001-16
PROJETO BÁSICO	_____
	Eng. FRANKLIM LIMA DA ROCHA CREA-MA: 6566/D
PROJETO BÁSICO	_____
	Eng. CARLOS ELPIDIO LAGO CUNHA CREA-MA: 5583/D

CONTEÚDO:  
PLANTA BAIXA, VISTA E CORTE.

DESENHISTA: TEC. EDIF. UENESON TIAGO

PRANCHA:

ÁREA:

16 /16

ESCALA: SEM ESCALA

DATA: FEVEREIRO DE 2019